

Gemeinde Ottenbach
8913 Ottenbach



Jahresrechnung 2021

Ablieferung an Gemeindevorstand	16.03.2022
Abnahmebeschluss Gemeindevorstand	21.03.2022
Ablieferung an Rechnungsprüfungskommission	29.03.2022
Abnahmebeschluss Rechnungsprüfungskommission	28.04.2022
Abnahmebeschluss Gemeindeversammlung	07.06.2022
Veröffentlichung	10.06.2022

Inhaltsverzeichnis

	Seite
Bericht, Anträge und Beschlüsse	
1	Bericht des Gemeindevorstands 1 - 6
2	Anträge und Beschlüsse 7 - 8
3	Kurzbericht der Revisionsstelle 9
4	Vollständigkeitserklärung 10
Jahresrechnung - Finanzbericht	
5	Finanzierung 11 - 12
6	Erfolgsrechnung 13
7	Investitionsrechnungen 14 - 15
8	Bilanz 16
9	Geldflussrechnung 17 - 18
10	Anhang 19 - 41
Grundlagen und Grundsätze der Rechnungslegung	
	Angewandtes Regelwerk 19
	Rechnungslegungs-, Bilanzierungs- und Bewertungsgrundsätze 19 - 20
	Organisationseinheiten 21
Finanzinformationen	
	Ausgewählte Positionen des Finanzvermögens 22 - 23
	Eventualforderungen keine
	Anlagenspiegel Finanzvermögen 24
	Anlagenspiegel Verwaltungsvermögen 25 - 29
	Beteiligungsspiegel 30 - 31
	Ausgewählte Positionen des Fremdkapitals 32 - 33
	Gewährleistungsspiegel / Eventualverpflichtungen 34
	Leasingverträge keine

	Seite
Rückstellungsspiegel	35 - 36
Eigenkapitalnachweis	37
Wohnraumfonds	keine
Sonderrechnungen	keine
Haushaltsgleichgewicht	38 - 39
Finanzkennzahlen	40
Kreditrechtliche Angaben	
Verpflichtungskredite	41 - 42
Weitere Offenlegungen	
Konsolidierung Bilanz durch Bildung der Einheitsgemeinde per 01.01.2021	I 1-3
Konsortialbuchhaltung Schiessanlage Ottenbach-Jonen	II 1-6
Konsortialbuchhaltung Jugendarbeit O2 Obfelden-Ottenbach	III 1-6
Konsortialbuchhaltung Gruppenwasserversorgung Amt (GWVA)	IIII 1-2
Jahresrechnung - Details zum Finanzbericht	
11 Erläuterungen zur Erfolgsrechnung	43 - 50
12 Erfolgsrechnung	51 - 104
13 Erläuterungen zu den Investitionsrechnungen	105 - 107
14 Investitionsrechnung Verwaltungsvermögen	108 - 113
15 Investitionsrechnung Finanzvermögen	114 - 115
16 Bilanz	116 - 123

Kontakt

Gemeinde Ottenbach
 Affolternstrasse 3
 8913 Ottenbach

Finanzvorsteherin a.i.: Gabriela Noser Fanger

Leiterin Finanzen: Petra Jansen
 Telefon 044 763 40 54
 E-Mail finanzen@ottenbach.ch

Bericht, Anträge und Beschlüsse



Gemeinderat

Auszug aus dem Protokoll der Sitzung 05/22 vom 21. März 2022

F3.6.6 Jahresrechnungen

69/2022 Genehmigung Jahresrechnung 2021 der Gemeinde Ottenbach Beleuchtender Bericht zuhanden der Gemeindeversammlung

Sachverhalt

Die vorliegende Jahresrechnung 2021 der Gemeinde Ottenbach entspricht der Rechnungslegungsnorm HRM2. Es ist der erste Rechnungsabschluss als Einheitsgemeinde. Die vom Gemeindeamt des Kantons Zürich geprüfte und für richtig befundene Konsolidierung der Bilanz per 1. Januar 2021 wird in der Jahresrechnung offengelegt und den Stimmbürgern damit zur Kenntnis gebracht.

Erwägungen

Erfolgsrechnung

Die Erfolgsrechnung 2021 der Gemeinde Ottenbach schliesst bei Gesamtaufwendungen von Fr. 14'667'681.40 und Erträgen von Fr. 15'007'215.14 mit einem Ertragsüberschuss von Fr. 339'533.74 ab. Budgetiert war ein Ertragsüberschuss von Fr. 31'180.00.

Damit schliesst die Rechnung um rund Fr. 308'000.00 besser ab als budgetiert. In einigen Bereichen wurden die Aufwendungen aufgrund verschiedener Ursachen überschritten. Dafür konnten gut Fr. 480'000.00 mehr Grundstückgewinnsteuern vereinnahmt werden, was auch der Hauptgrund für das bessere Ergebnis ist.

In der Funktion Allgemeine Dienste (0220) ist der Nettoaufwand gegenüber dem Budget um rund Fr. 93'000.00 angestiegen, da neu die Mehrarbeitszeit- und Ferienguthaben des Personals in die Rückstellungen aufgenommen werden müssen. Unsere Aktivierungsgrenze liegt bei Fr. 25'000.00, was darüber hinaus geht, muss zwingend aktiviert werden, was nun mit der Einheitsgemeinde gegeben ist. Zudem haben mehrere Personalausfälle zu Doppelbelastungen geführt. Einerseits bei den Lohnausgaben und Sozialleistungen, andererseits musste auf die Unterstützung von externen Dienstleistern (Springereinsätze) zurückgegriffen werden. Der Aufwand der Baubewilligungen wurde durch mehrere nicht weiter verrechenbare Abklärungen über Schutzwürdigkeit erhöht. Demgegenüber stehen weniger Einnahmen bei den Baubewilligungsgebühren.

Beim Allgemeinen Rechtswesen (1400) wurde das Budget dafür um gut Fr. 91'000.00 unterschritten. Obwohl auch hier, infolge eines Personalabgangs, die Dienstleistung eines Externen beigezogen werden musste. Dafür fielen die Dienstleistungen an die KESB (Kindes- und Erwachsenenschutzbehörde) fast Fr. 100'000.00 günstiger aus und es konnten mehr Einnahmen aus der Mandatsführung der Berufsbeistandschaften verbucht werden.

Im Bereich Militärische Verteidigung (1610) muss für die Schiessanlage Ottenbach-Jonen gemäss neuem Gemeindegesetz und Rechnungslegung eine Konsortialbuchhaltung geführt werden. Neu wird der Kostenanteil von Ottenbach an der Schiessanlage im Konto 1610.3144.01 abgebildet und die Konsortialbuchhaltung wird in der Jahresrechnung offengelegt.

Die Primarschule (2120) weist einen um rund Fr. 61'000.00 höheren Nettoaufwand aus. Durch die anhaltende Corona-Pandemie fielen einige Aufwendungen tiefer aus. Zum Beispiel konnten Lager und Exkursionen nicht stattfinden. Dafür war der Kostenanteil an die Kantonal angestellten Lehrpersonen deutlich höher. Der Ausgleichsbeitrag an den Schulzweckverband für Asylkinder ist im Budgetprozess nicht berücksichtigt worden. Die Bereiche Schulliegenschaften (2170) und Gemeindeliegenschaften (0290) liegen beide nur minim über, beziehungsweise unter dem Budget. Diese beiden gleichen sich praktisch wieder aus. In der Funktion Tagesbetreuung (2180) ist der Nettoaufwand um rund Fr. 30'000.00 angestiegen, dies ist mit einem geringeren Ertrag durch geringere Elternbeiträge begründet. Der Bereich Schulleitung/Schulpflege (2190) weist einen um rund Fr. 40'000.00 tieferen Nettoaufwand gegenüber dem Budget aus. Weniger Behördenentschädigungen der Schulpflege und ein tieferer Kostenanteil an den Kanton, infolge Kündigung beider Schulleiter, führte zu dieser Verbesserung. In der Schulverwaltung (2191) wurde der höhere Nettoaufwand von rund Fr. 20'000.00 vor allem durch die Rückstellung der Mehrarbeitszeit- und Ferienguthaben des Personal verursacht. In der Funktion Sonderschulen (2200) erhöhten sich die Kosten um rund Fr. 65'800.00, bedingt durch erhöhten Bedarf an externer Sonderbeschulung.

Corona bedingt durften viele Anlässe auch im Jahr 2021 nicht stattfinden, was zu einem Minderaufwand von rund Fr. 17'000.00 an Beiträgen im Kulturbereich (3290) führte.

Im Gesundheitswesen sind es vor allem die Spitex-Dienstleistungen (4215), welche mit rund Fr. 77'000.00 negativer ausfallen. Zudem verdoppelte sich der Defizitbeitrag an den Verein Spitex Knonauseramt (4210) gegenüber seiner Prognose. Dafür verminderte sich der Aufwand im Bereich der Langzeitpflege (4125) um rund Fr. 135'000.00, was schlussendlich zu einer Verbesserung von rund Fr. 40'000.00 im Gesundheitsbereich führte.

In der Sozialen Sicherheit mussten Netto-Kostensteigerungen von rund Fr. 65'000.00 hingenommen werden. Durch mehr Personen, welche auf die Unterstützung der gesetzlichen wirtschaftlichen Hilfe (5720) angewiesen sind und die höheren Personalkosten, infolge Überbrückungslösung in der Abteilung Soziales (5790) entstand diese Budgetabweichung zur Hauptsache. Etwas geschmälert wird diese Abweichung durch die besseren Ergebnisse in den Bereichen Familie und Jugend (544f) sowie den Beihilfen (5710). Die Jugendarbeit O2 Obfelden-Ottenbach muss neu eine eigene Konsortialbuchhaltung führen. Diese wird von der Gemeinde Obfelden übernommen und in unserer Jahresrechnung offengelegt. Unser Anteil an den gemeinsamen Kosten werden neu in der Funktion 5442 verbucht und ausgewiesen.

Der Bereich Gemeindestrassen (6150) weist infolge Rückstellung der Mehrarbeitszeit- und Ferienguthaben des Personals, eine zusätzlich befristet angestellte Aushilfe infolge Krankheitsausfall eines Mitarbeiters und die raschere Umsetzung der Auswechslung auf LED-Strassenbeleuchtung einen höheren Nettoaufwand von rund Fr. 49'000.00 gegenüber dem Budget aus. Dem gegenüber stehen keine Aufwendungen bei der Weiterbildung, dem Verbrauchsmaterial der SIKO und höhere Rückvergütungen des Kantons für die Strassenreinigung und den Winterdienst der Kantonsstrassen. Auch führten einige durch Dritte verursachte Aufwendungen zu Mehreinnahmen, da diese zurückgefordert werden konnten.

Der Beitrag an den Zürcher Verkehrsverbund (6220) fiel Corona-bedingt um gut Fr. 20'000.00 höher aus.

Im Bereich Umweltschutz und Raumordnung konnten Minderaufwendungen von knapp Fr. 68'000.00 verzeichnet werden. Zum Teil wegen der Pandemie, Verschiebung einzelner

Projekte oder durch Fremdverzögerungen einzelner Vorhaben. Hauptsächlich in den Gewässerverbauungen (7410) wurden rund Fr. 40'000.00 weniger ausgegeben.

Im Bereich der Landwirtschaftlichen Strukturverbesserung (8120) führten tiefere Unterhaltskosten bei den Forststrassen und der Melioration zu einer Verbesserung von rund Fr. 48'000.00.

Die Zürcher Kantonalbank (8600) schüttete im Jahr 2021 zusätzlich eine Corona Sonderdividende von gut Fr. 58'000.00 aus. Diese wurde für folgende Projekte eingesetzt: Konzept Sanierung Restaurant Post, Schülerprognose sowie die schnellere Umsetzung auf LED-Strassenbeleuchtung.

Vom Elektrizitätswerk (8710) gab es auch eine um gut Fr. 20'000.00 höhere Ausgleichsvergütung im Jahr 2021

Die allgemeinen Steuern (9100) fielen gegenüber dem Budget um rund Fr. 163'000.00 tiefer aus. Zwar konnte der Steuertrag für das Rechnungsjahr 2021 um rund Fr. 42'800.00 übertroffen werden, dafür sanken die Steuererträge aus früheren Jahren markant. Budgetiert wird jeweils mit dem Durchschnittswert der letzten drei Jahre, gemäss Empfehlung des Kantons. Wie eingangs schon erwähnt führen die Grundstückgewinnsteuern (9101) dieses Jahr zu einem Mehrertrag von rund Fr. 480'000.00. Aufgrund höherem verzinlichen Durchschnittskapital des Kontokorrents mit der reformierten Kirchgemeinde Ottenbach, durch tiefere Vergütungszinsen bei den Steuern und einer kurzfristigen Kapitalaufnahme zu Minuszinsen, konnten wir dennoch Netto einen Zinsertrag (9610) von rund Fr. 20'000.00 mehr vereinnahmen. Bei den Liegenschaften des Finanzvermögens (9630) resultiert trotz leicht höheren Mieteinnahmen netto ein Minderertrag von rund Fr. 15'000.00. Ausgelöst ist dieser durch das ausser Budget ausgeführte Konzept Sanierung Restaurant Post.

Investitionsrechnung

Die Investitionsrechnung des Verwaltungsvermögens schliesst mit Nettoinvestitionen von Fr. 1'237'238.41 ab. Budgetiert waren Nettoinvestitionen von Fr. 2'452'300.00. Die Investitionsrechnung des Finanzvermögens weist weder im Budget noch in der Jahresrechnung 2021 Investitionen aus.

Die Anlage Dorfplatz / Zentrumsgestaltung ist weiterhin in Planung und abhängig vom Fortschritt der Arbeiten des Autobahnzubringers und der kommenden Abstimmung. Die Anlage Sanierung Bibliothek konnte leicht unter Kredit abgeschlossen und aktiviert werden. Die Anlage Sicherheitsfenster Schulhaus Oberdorf wurde ebenfalls unter Kredit abgeschlossen und aktiviert. Da die Ausgaben für den Beleuchtungsersatz im Oberdorf unter der Aktivierungsgrenze von Fr. 25'000.00 lag, musste dieser Aufwand der Erfolgsrechnung belastet werden. Im Bereich Verkehr und den Eigenwirtschaftsbetrieben Wasser und Abwasser wurden infolge fehlender Ressourcen oder Fremdverzögerungen einige Investitionen aufgeschoben. Einige sind im Bau und gehen somit erst in den kommenden Jahren in Nutzung über. Bei beiden Eigenwirtschaftsbetrieben Wasser wie Abwasser, wurden mehr Anschlussgebühren vereinnahmt. Das Vorprojekt Wärmeverbund wird nicht wie geplant realisiert werden können und wird aus der künftigen Finanzplanung gestrichen.

Interne Verzinsung

Gestützt auf die Finanzkonferenz vom 3. Oktober 2018 beträgt die interne Verzinsung auf dem Finanzvermögen, dem Verwaltungsvermögen, den Spezialfinanzierungen und der Sonderrechnungen nach wie vor und bis auf weiteres 0.5%.

ERFOLGSRECHNUNG

Bei den einzelnen Aufgabenbereichen ergeben sich im Überblick folgende Nettoergebnisse:

Aufgabenbereich	Rechnung 2021	Budget 2021	Differenz
NETTOAUFWAND	Fr.	Fr.	Fr.
Allgemeine Verwaltung	1'248'576	1'178'300	+ 70'276
Öffentliche Ordnung und Sicherheit	525'287	622'350	- 97'063
Bildung	4'929'864	4'783'470	+ 146'394
Kultur, Sport und Freizeit	202'894	226'150	- 23'256
Gesundheit	885'233	924'850	- 39'617
Soziale Sicherheit	1'503'654	1'438'300	+ 65'354
Verkehr	766'241	709'150	+ 57'091
Umweltschutz und Raumordnung	130'000	196'850	- 67'850
<i>Total</i>	<i>10'190'746</i>	<i>10'079'420</i>	<i>+ 111'329</i>
NETTOERTRAG			
Volkswirtschaft	230'904	99'450	- 131'454
Finanzen und Steuern	10'299'378	10'011'150	- 288'228
<i>Total</i>	<i>10'530'282</i>	<i>10'110'600</i>	<i>- 419'682</i>
Ertragsüberschuss 2021	339'533	31'180	- 308'353

Vorzeichen + = Mehrkosten, Mindereinnahmen

Vorzeichen - = Minderkosten, Mehreinnahmen

INVESTITIONSRECHNUNG

Aufgabenbereich	Rechnung 2021	Budget 2021	Differenz
NETTOAUSGABEN	Fr.	Fr.	Fr.
Allgemeine Verwaltung	142'181	210'000	- 67'820
Öffentliche Ordnung und Sicherheit	1'720	0	+ 1'719
Bildung	109'732	156'500	- 46'768
Verkehr	0	125'000	- 125'000
Umweltschutz und Raumordnung	983'605	1'880'800	- 897'195
Volkswirtschaft	0	80'000	- 80'000
<i>Total Nettoinvestitionen</i>	<i>1'237'238</i>	<i>2'452'300</i>	<i>- 1'215'062</i>

Finanzieller Überblick über die Jahresrechnung

ABSCHLUSS

ERFOLGSRECHNUNG:		Fr.
Total Aufwand		14'667'681.40
Total Ertrag		15'007'215.14
Ertragsüberschuss		339'533.74
Nachweis Gesamtkapital:		
Finanzvermögen		17'154'509.52
Verwaltungsvermögen		14'527'346.17
Fremdkapital/Rückstellungen		- 13'361'777.49
Gesamtkapital (Aktivenüberschuss)		18'320'078.20

davon Spezialfinanzierungen/Fonds/Legate	- 3'751'241.06
davon Finanzpolitische Reserve	- 390'000.00
Bilanzüberschuss per 31. Dezember 2021	14'178'837.14

Nachweis Eigenkapital:	
Eigenkapital/Fonds per 1. Januar 2021	17'940'669.98
davon Spezialfinanzierungen/Fonds/Legate	- 4'141'241.06
Entnahmen/Einlagen Spezialfinanzierungen/Fonds/Legate	39'874.48
Ertragsüberschuss Erfolgsrechnung	339'533.74
Bilanzüberschuss per 31. Dezember 2021 wie oben	14'178'837.14

Beschluss Gemeinderat

1. Die Jahresrechnung 2021 der Politischen Gemeinde Ottenbach, welche mit einem Ertragsüberschuss von Fr. 339'533.74 abschliesst, wird zuhanden der nächsten Gemeindeversammlung verabschiedet.
2. Die Rechnungsprüfungskommission wird eingeladen, die Jahresrechnung 2021 zu prüfen und ihren Abschied zuhanden der Gemeindeversammlung zu erstellen (Ablieferung an die Gemeindekanzlei bis spätestens 10. Mai 2022)
3. Der Gemeindeversammlung wird beantragt, folgenden Beschluss zu fassen:

Erfolgsrechnung	Fr.
Gesamtaufwand	14'667'681.40
Gesamtertrag	15'007'215.14
Ertragsüberschuss	339'533.74

Investitionsrechnung Verwaltungsvermögen	
Ausgaben	1'707'099.97
Einnahmen	469'861.56
Nettoinvestitionen	1'237'238.41

Investitionsrechnung Finanzvermögen	
Ausgaben	0.00
Einnahmen	0.00
Nettoinvestitionen	0.00

Bilanzübersicht	
Aktiven	
Finanzvermögen	17'154'509.52
Verwaltungsvermögen	14'527'346.17
Total Aktiven	31'681'855.69

Passiven	
Fremdkapital	13'361'777.49
Spezialfinanzierungen/Fonds/Legate	3'751'241.06
Finanzpolitische Reserve	390'000.00
Bilanzüberschuss	14'178'837.14
Total Passiven	31'681'855.69

4. Mitteilung durch Protokollauszug:

- RPK Ottenbach (mit Jahresrechnung, per mobiles Sitzungsmanagement)
- Primarschulpflege (mit Jahresrechnung, mittels OneGove an die Schulverwaltung)
- Verwaltungsrevisionen AG, Wehntalerstrasse 80, 8157 Dielsdorf (per Mail)
- Akten Finanzverwaltung
- Akten Gemeindeversammlung

Gemeinderat Ottenbach



Gabriela Noser Fanger
Gemeindepräsidentin



Evelyne Abegglen
Gemeindeschreiberin



versandt: 24. MRZ. 2022

Antrag des Gemeindevorstands

1 Der Gemeindevorstand hat die Jahresrechnung 2021 der Politischen Gemeinde Ottenbach genehmigt.

2 Die Jahresrechnung 2021 der Politischen Gemeinde Ottenbach weist folgende Eckdaten aus:


Erfolgsrechnung	Gesamtaufwand	Fr.	14'667'681.40
	Gesamtertrag	Fr.	15'007'215.14
	Ertragsüberschuss	Fr.	339'533.74
Investitionsrechnung Verwaltungsvermögen	Ausgaben Verwaltungsvermögen	Fr.	1'707'099.97
	Einnahmen Verwaltungsvermögen	Fr.	469'861.56
	Nettoinvestitionen Verwaltungsvermögen	Fr.	1'237'238.41
Investitionsrechnung Finanzvermögen	Ausgaben Finanzvermögen	Fr.	-
	Einnahmen Finanzvermögen	Fr.	-
	Nettoinvestitionen Finanzvermögen	Fr.	-
Bilanz	Bilanzsumme	Fr.	31'681'855.69


Der Ertragsüberschuss der Erfolgsrechnung wird dem Bilanzüberschuss zugewiesen.
Dadurch erhöht sich der **Bilanzüberschuss auf Fr. 14'178'837.14**

3 Der Gemeindevorstand beantragt der Gemeindeversammlung, die Jahresrechnung 2021 der Politischen Gemeinde Ottenbach zu genehmigen.

8913 Ottenbach, 21. März 2022

Gemeinderat Ottenbach


Gabriela Noser Fanger
Gemeindepräsidentin


Evelyne Abegglen
Gemeindeschreiberin

Antrag der Rechnungsprüfungskommission

- 1 Die Rechnungsprüfungskommission hat die Jahresrechnung 2021 der Politischen Gemeinde Ottenbach in der vom Gemeinderat beschlossenen Fassung vom 21.03.2022 geprüft. Die Jahresrechnung weist folgende Eckdaten aus:


Erfolgsrechnung	Gesamtaufwand	Fr.	14'667'681.40
	Gesamtertrag	Fr.	15'007'215.14
	Ertragsüberschuss	Fr.	339'533.74
Investitionsrechnung Verwaltungsvermögen	Ausgaben Verwaltungsvermögen	Fr.	1'707'099.97
	Einnahmen Verwaltungsvermögen	Fr.	469'861.56
	Nettoinvestitionen Verwaltungsvermögen	Fr.	1'237'238.41
Investitionsrechnung Finanzvermögen	Ausgaben Finanzvermögen	Fr.	-
	Einnahmen Finanzvermögen	Fr.	-
	Nettoinvestitionen Finanzvermögen	Fr.	-
Bilanz	Bilanzsumme	Fr.	31'681'855.69


Der Ertragsüberschuss der Erfolgsrechnung wird dem Bilanzüberschuss zugewiesen. Dadurch erhöht sich der **Bilanzüberschuss auf Fr. 14'178'837.14.**

- 2 Die Rechnungsprüfungskommission stellt fest, dass die Jahresrechnung der Politischen Gemeinde Ottenbach finanzrechtlich zulässig und rechnerisch richtig ist. Die finanzpolitische Prüfung der Jahresrechnung gibt zu keinen Bemerkungen Anlass.
- 3 Die Rechnungsprüfungskommission hat den Kurzbericht der finanztechnischen Prüfung zur Kenntnis genommen.
- 4 Die Rechnungsprüfungskommission beantragt der Gemeindeversammlung, die Jahresrechnung 2021 der Politischen Gemeinde Ottenbach entsprechend dem Antrag des Gemeindevorstands zu genehmigen.

8913 Ottenbach, 28. April 2022

Rechnungsprüfungskommission Ottenbach


Franz Zeder
Präsident


Peter Sidler
Aktuar

Beschluss der Gemeindeversammlung

Die Gemeindeversammlung hat die Jahresrechnung 2021 der Politischen Gemeinde Ottenbach am 07.06.2022 entsprechend dem Antrag des Gemeindevorstands genehmigt. Die Jahresrechnung weist folgende Eckdaten aus:

Erfolgsrechnung	Gesamtaufwand	Fr.	14'667'681.40
	Gesamtertrag	Fr.	15'007'215.14
	Ertragsüberschuss	Fr.	339'533.74
Investitionsrechnung Verwaltungsvermögen	Ausgaben Verwaltungsvermögen	Fr.	1'707'099.97
	Einnahmen Verwaltungsvermögen	Fr.	469'861.56
	Nettoinvestitionen Verwaltungsvermögen	Fr.	1'237'238.41
Investitionsrechnung Finanzvermögen	Ausgaben Finanzvermögen	Fr.	-
	Einnahmen Finanzvermögen	Fr.	-
	Nettoinvestitionen Finanzvermögen	Fr.	-
Bilanz	Bilanzsumme	Fr.	31'681'855.69

Der Ertragsüberschuss der Erfolgsrechnung wird dem Bilanzüberschuss zugewiesen.
Dadurch erhöht sich der Bilanzüberschuss auf Fr. 14'178'837.14.

8913 Ottenbach, 7. Juni 2022

Namens der Gemeindeversammlung Ottenbach


Gabriela Noser Fanger
Gemeindepräsidentin


Evelyne Abegglen
Gemeindeschreiberin



Bericht der finanztechnischen Prüfstelle zur Jahresrechnung 2021

an die Rechnungsprüfungskommission der Politischen Gemeinde Ottenbach

Als finanztechnische Prüfstelle haben wir auftragsgemäss die beiliegende Jahresrechnung der Politischen Gemeinde Ottenbach, bestehend aus Bilanz, Erfolgsrechnung, Investitionsrechnung, Geldflussrechnung und Anhang für das am 31.12.2021 abgeschlossene Rechnungsjahr geprüft.

Verantwortung des Gemeindevorstandes

Der Gemeindevorstand ist für die Aufstellung der Jahresrechnung in Übereinstimmung mit den für die Organisation geltenden Rechtsgrundlagen verantwortlich. Diese Verantwortung beinhaltet die Ausgestaltung, Implementierung und Aufrechterhaltung eines internen Kontrollsystems mit Bezug auf die Aufstellung einer Jahresrechnung, die frei von wesentlichen falschen Angaben als Folge von Verstössen oder Irrtümern ist. Darüber hinaus ist der Gemeindevorstand für die Anwendung sachgerechter Rechnungslegungsmethoden sowie die Vornahme angemessener Schätzungen verantwortlich.

Verantwortung der finanztechnischen Prüfstelle

Unsere Verantwortung ist es, aufgrund unserer Prüfung ein Prüfungsurteil über die Jahresrechnung abzugeben. Unsere Prüfung richtet sich nach den Schweizerischen Prüfungsstandards und wurde in Übereinstimmung mit den gesetzlichen Grundlagen vorgenommen. Nach diesen Vorgaben haben wir die Prüfung so zu planen und durchzuführen, dass wir hinreichende Sicherheit gewinnen, ob die Jahresrechnung frei von wesentlichen falschen Angaben ist. Eine Prüfung beinhaltet die Durchführung von Prüfungshandlungen zur Erlangung von Prüfungsnachweisen für die in der Jahresrechnung enthaltenen Wertansätze und sonstigen Angaben. Die Auswahl der Prüfungshandlungen liegt im pflichtgemässen Ermessen des Prüfers. Dies schliesst eine Beurteilung der Risiken wesentlicher falscher Angaben in der Jahresrechnung als Folge von Verstössen oder Irrtümern ein. Bei der Beurteilung dieser Risiken berücksichtigt der Prüfer das interne Kontrollsystem, soweit es für die Aufstellung der Jahresrechnung von Bedeutung ist, um die den Umständen entsprechenden Prüfungshandlungen festzulegen, nicht aber um ein Prüfungsurteil über die Wirksamkeit des internen Kontrollsystems abzugeben. Die Prüfung umfasst zudem die Beurteilung der Angemessenheit der angewandten Rechnungslegungsmethoden, der Plausibilisierung der vorgenommenen Schätzungen sowie eine Würdigung der Gesamtdarstellung der Jahresrechnung. Wir sind der Auffassung, dass die von uns, erlangten Prüfungsnachweise eine ausreichende und angemessene Grundlage für unser Prüfungsurteil bilden.

Prüfungsurteil und Empfehlung zur Genehmigung der Jahresrechnung

Nach unserer Beurteilung entspricht die Jahresrechnung für das am 31.12.2021 abgeschlossene Rechnungsjahr den für die Organisation geltenden Vorschriften. Wir empfehlen, die vorliegende Jahresrechnung zu genehmigen.

Fachkunde sowie Unabhängigkeit

Wir bestätigen, dass wir die gesetzlichen Anforderungen an die Fachkunde und Unabhängigkeit gemäss den gesetzlichen Vorschriften (GG § 145 und § 146) erfüllen und keine mit unserer Unabhängigkeit nicht vereinbare Sachverhalte vorliegen.


Dielsdorf, 18.03.2022

Verwaltungsrevisionen AG
Mario Trevisan

21. März 2022

Jens Arne Joachim Hennig

21. März 2022

Qualified Electronic Signature by  SwissID
Fachmann Finanz- und Rechnungswesen
Prüfungsleitung

Qualified Electronic Signature by  SwissID
Diplom-Kaufmann (lic.eoc.)


Vollständigkeitserklärung

Die Finanzvorsteherin und die Leiterin Finanzen bestätigen, dass

- die Jahresrechnung den geltenden gesetzlichen Vorschriften entspricht und frei von wesentlichen falschen Darstellungen ist;
- alle Geschäftsvorfälle in der vorliegenden Jahresrechnung (Bilanz, Erfolgsrechnung, Investitionsrechnungen, Geldflussrechnung und Anhang) erfasst
- alle bilanzierungspflichtigen Vermögenswerte und Verpflichtungen in der Jahresrechnung berücksichtigt sind;
- allen bilanzierungspflichtigen Risiken und Wertebussen bei der Bewertung und Festsetzung der Wertberichtigungen und Rückstellungen genügend Rechnung getragen worden sind;
- alle Eventualverpflichtungen, Bürgschaften, Beteiligungsverhältnisse und weiteren wesentlichen Angaben im Anhang zur Jahresrechnung vollständig und richtig aufgeführt sind;
- alle zum Verständnis des Jahresergebnisses nötigen Informationen in den Kommentaren zur Jahresrechnung enthalten sind.

8913 Ottenbach, 7. März 2022

Gemeinde Ottenbach


Gabriela Noser Fanger
Finanzvorsteherin a.i.


Petra Jansen
Leiterin Finanzen

Jahresrechnung - Finanzbericht

Finanzierung

Finanzierung	Gesamthaushalt		Allgemeiner Haushalt		Eigenwirtschaftsbetriebe	
	Rechnung	Budget	Rechnung	Budget	Rechnung	Budget
+ Ertragsüberschuss	339'533.74	31'180.00	339'533.74	31'180.00	-	-
- Aufwandüberschuss	0.00	0.00	0.00	0.00	-	-
+ Betriebsgewinne Eigenwirtschaftsbetriebe (Einlagen in Spezialfinanzierung)	-	-	-	-	39'874.48	50'650.00
- Betriebsverluste Eigenwirtschaftsbetriebe (Entnahmen aus Spezialfinanzierung)	-	-	-	-	0.00	0.00
+ Aufwand für Abschreibungen und Wertberichtigungen	743'411.20	787'600.00	506'349.82	541'500.00	237'061.38	246'100.00
- Ertrag aus Aufwertungen	6'921.17	0.00	6'921.17	0.00	0.00	0.00
+ Einlagen in Fonds und Spezialfinanzierungen	39'874.48	50'650.00	0.00	0.00	0.00	0.00
- Entnahmen aus Fonds und Spezialfinanzierungen	0.00	0.00	0.00	0.00	0.00	0.00
+ Einlagen in das Eigenkapital	0.00	0.00	0.00	0.00	0.00	0.00
- Entnahmen aus dem Eigenkapital	0.00	0.00	0.00	0.00	0.00	0.00
Selbstfinanzierung	1'115'898.25	869'430.00	838'962.39	572'680.00	276'935.86	296'750.00
./. Nettoinvestitionen Verwaltungsvermögen	1'237'238.41	2'452'300.00	253'633.35	571'500.00	983'605.06	1'880'800.00
Finanzierungsüberschuss (+) / Finanzierungsfehlbetrag (-)	-121'340.16	-1'582'870.00	585'329.04	1'180.00	-706'669.20	-1'584'050.00
Selbstfinanzierungsgrad (in %)	90%	35%	331%	100%	28%	16%

Selbstfinanzierung: Summe der selbst erwirtschafteten Mittel. Die Selbstfinanzierung ist vergleichbar mit der Kenngrösse des Cashflows. Im Vergleich zum Cashflow erfolgt die Berechnung der Selbstfinanzierung nach einer vereinfachten Methode.

Selbstfinanzierungsgrad: Anteil der Nettoinvestitionen, welche aus eigenen Mitteln finanziert werden können. Mittelfristig sollte der Selbstfinanzierungsgrad im Durchschnitt gegen 100 % sein. Bei einem Wert von über 100 % können die Investitionen vollständig eigenfinanziert werden. Ein Selbstfinanzierungsgrad unter 100 % führt zu einer Neuverschuldung.

Richtwerte
 > 100 % ideal
 80 - 100 % gut bis vertretbar
 50 - 80 % problematisch
 0 - 50 % ungenügend

Finanzierung

Finanzierung - Eigenwirtschaftsbetriebe	Wasserwerk		Abwasserbeseitigung		Abfallwirtschaft	
	Rechnung	Budget	Rechnung	Budget	Rechnung	Budget
+ Betriebsgewinne Eigenwirtschaftsbetriebe (Einlagen in Spezialfinanzierung)	0.00	0.00	23'210.73	47'550.00	17'628.62	6'800.00
- Betriebsverluste Eigenwirtschaftsbetriebe (Entnahmen aus Spezialfinanzierung)	964.87	3'700.00	0.00	0.00	0.00	0.00
+ Aufwand für Abschreibungen und Wertberichtigungen	91'704.99	80'800.00	142'093.05	161'300.00	3'263.34	4'000.00
- Ertrag aus Aufwertungen	0.00	0.00	0.00	0.00	0.00	0.00
+ Einlagen in Fonds und Spezialfinanzierungen	0.00	0.00	0.00	0.00	0.00	0.00
- Entnahmen aus Fonds und Spezialfinanzierungen	0.00	0.00	0.00	0.00	0.00	0.00
+ Einlagen in das Eigenkapital	0.00	0.00	0.00	0.00	0.00	0.00
- Entnahmen aus dem Eigenkapital	0.00	0.00	0.00	0.00	0.00	0.00
Selbstfinanzierung	90'740.12	77'100.00	165'303.78	208'850.00	20'891.96	10'800.00
- Nettoinvestitionen Verwaltungsvermögen	615'723.89	1'251'300.00	363'699.88	629'500.00	4'181.29	0.00
Finanzierungsüberschuss (+) / Finanzierungsfehlbetrag (-)	-524'983.77	-1'174'200.00	-198'396.10	-420'650.00	16'710.67	10'800.00
Selbstfinanzierungsgrad (in %)	15%	6%	45%	33%	500%	100%

Gestuffer Erfolgsausweis		Rechnung 2021	Budget 2021	Rechnung 2020
		Betrag	Betrag	Betrag
	Betrieblicher Aufwand	14'083'222.38	13'963'020.00	13'668'101.74
30	Personalaufwand	3'407'468.96	3'344'670.00	3'215'125.25
31	Sach- und übriger Aufwand	2'427'465.83	2'436'850.00	2'238'220.07
33	Abschreibungen	605'472.17	654'700.00	549'306.62
35	Einlagen	76'749.81	95'150.00	309'570.56
36	Transferaufwand	7'490'865.61	7'421'650.00	7'299'879.24
37	Durchlaufende Beiträge	75'200.00	10'000.00	56'000.00
	Betrieblicher Ertrag	14'202'890.17	13'764'900.00	13'303'380.70
40	Fiskalertrag	8'250'190.74	7'915'000.00	7'952'855.86
41	Regalien und Konzessionen	420.00	1'000.00	840.00
42	Entgelte	1'847'190.97	1'889'600.00	1'993'219.04
43	Verschiedene Erträge	2'834.75	2'000.00	2'797.40
45	Entnahmen Fonds	36'875.33	44'500.00	28'477.81
46	Transferertrag	3'990'178.38	3'902'800.00	3'269'190.59
47	Durchlaufende Beiträge	75'200.00	10'000.00	56'000.00
	Ergebnis aus betrieblicher Tätigkeit	119'667.79	-198'120.00	-364'721.04
34	Finanzaufwand	152'550.92	145'800.00	182'453.13
44	Finanzertrag	372'416.87	375'100.00	351'428.75
	Ergebnis aus Finanzierung	219'865.95	229'300.00	168'975.62
	Operatives Ergebnis	339'533.74	31'180.00	-195'745.42
38	Ausserordentlicher Aufwand			100'000.00
48	Ausserordentlicher Ertrag			
	Ausserordentliches Ergebnis			-100'000.00
	Gesamtergebnis Erfolgsrechnung	339'533.74	31'180.00	-295'745.42

Artengliederung		Rechnung 2021		Budget 2021		Rechnung 2020	
		Ausgaben	Einnahmen	Ausgaben	Einnahmen	Ausgaben	Einnahmen
5	Investitionsausgaben	1'707'099.97		2'677'300.00		3'587'615.61	
50	Sachanlagen	1'379'988.48		1'966'500.00		1'598'298.67	
52	Immaterielle Anlagen			392'000.00		11'036.40	
55	Beteiligung an Grundkapitalien					1'974'180.54	
56	Eigene Investitionsbeiträge	327'111.49		318'800.00		4'100.00	
6	Investitionseinnahmen		469'861.56		225'000.00		2'683'206.68
63	Investitionsbeiträge für eigene Rechnung		469'861.56		225'000.00		708'899.54
65	Übertragung von Beteiligungen in das Finanzvermögen						1'974'307.14
		1'707'099.97	469'861.56	2'677'300.00	225'000.00	3'587'615.61	2'683'206.68
	Nettoinvestition		1'237'238.41		2'452'300.00		904'408.93
		1'707'099.97	1'707'099.97	2'677'300.00	2'677'300.00	3'587'615.61	3'587'615.61

Artengliederung		Rechnung 2021		Budget 2021		Rechnung 2020	
		Ausgaben	Einnahmen	Ausgaben	Einnahmen	Ausgaben	Einnahmen
7	Ausgaben für Sachanlagen des Finanzvermögens					92'000.00	
70	Investitionen in Sachanlagen					80'000.00	
77	Übertragung von realisierten Gewinnen aus Sachanlagen in die Erfolgsrechnung					12'000.00	
	Nettoinvestition					92'000.00	92'000.00
						92'000.00	92'000.00

		Eröffnungsbilanz 01.01.21	Zunahme	Abnahme	Bilanz 31.12.21
1	Aktiven	30'127'101.28	37'031'031.24	-35'476'276.83	31'681'855.69
10	Finanzvermögen (FV)	16'100'503.49	33'464'466.11	-32'410'460.08	17'154'509.52
100	Flüssige Mittel und kurzfristige Geldanlagen	6'119'030.84	27'442'846.73	-26'391'166.75	7'170'710.82
101	Forderungen	2'163'284.50	5'817'013.67	-5'812'730.18	2'167'567.99
104	Aktive Rechnungsabgrenzungen (RA)	205'063.15	204'605.71	-205'063.15	204'605.71
107	Langfristige Finanzanlagen	6'000.00		-1'500.00	4'500.00
108	Sachanlagen Finanzvermögen	7'607'125.00			7'607'125.00
14	Verwaltungsvermögen (VV)	14'026'597.79	3'566'565.13	-3'065'816.75	14'527'346.17
140	Sachanlagen Verwaltungsvermögen	8'992'883.00	3'222'106.23	-2'901'523.37	9'313'465.86
142	Immaterielle Anlagen	41'929.01	530.40	-16'458.51	26'000.90
144	Darlehen	249'000.00			249'000.00
145	Beteiligungen, Grundkapitalien	2'154'478.20	6'921.17	-9'532.39	2'151'866.98
146	Investitionsbeiträge	2'588'307.58	337'007.33	-138'302.48	2'787'012.43
2	Passiven	-30'127'101.28	-95'783'526.70	94'228'772.29	-31'681'855.69
20	Fremdkapital (FK)	-12'186'431.30	-95'045'255.14	93'869'908.95	-13'361'777.49
200	Laufende Verbindlichkeiten	-4'560'130.06	-94'614'228.35	93'527'852.11	-5'646'506.30
204	Passive Rechnungsabgrenzungen (RA)	-293'765.59	-364'021.39	293'765.59	-364'021.39
205	Kurzfristige Rückstellungen	-23'750.95	-67'005.40	7'915.95	-82'840.40
206	Langfristige Finanzverbindlichkeiten	-7'000'000.00			-7'000'000.00
208	Langfristige Rückstellungen	-36'000.00		36'000.00	
209	Verbindlichkeiten gegenüber Fonds im Fremdkapital	-272'784.70		4'375.30	-268'409.40
29	Eigenkapital (EK)	-17'940'669.98	-738'271.56	358'863.34	-18'320'078.20
290	Spezialfinanzierungen im Eigenkapital	-3'711'366.58	-76'749.81	36'875.33	-3'751'241.06
294	Finanzpolitische Reserve	-390'000.00			-390'000.00
299	Bilanzüberschuss/-fehlbetrag	-13'839'303.40	-661'521.75	321'988.01	-14'178'837.14
	Gewinn / Verlust		-58'752'495.46	58'752'495.46	

Geldflussrechnung

Geldflussrechnung - indirekte Methode		Rechnung 2021
	Jahresergebnis Erfolgsrechnung: Ertragsüberschuss (+), Aufwandüberschuss (-)	339'533.74
+	Abschreibungen Verwaltungsvermögen	733'878.81
+/-	Abnahme / Zunahme Forderungen	25'232.11
+/-	Abnahme / Zunahme Aktive Rechnungsabgrenzungen	457.44
+/-	Abnahme / Zunahme Vorräte und angefangene Arbeiten	0.00
+/-	Wertberichtigungen / Wertaufholungen Darlehen u. Beteiligungen VV	2'611.22
+/-	Wertberichtigungen / Marktwertanpassungen auf Finanzanlagen (nicht realisiert)	0.00
+/-	Verluste / Gewinne auf Finanzanlagen (realisiert)	0.00
+/-	Wertberichtigungen / Wertaufholungen Sachanlagen FV (nicht realisiert)	0.00
+/-	Verluste / Gewinne auf Sachanlagen FV (realisiert)	0.00
-	Nicht liquiditätswirksame Erwerbs- und Verkaufsnebenkosten FV	0.00
+/-	Zunahme / Abnahme Laufende Verbindlichkeiten	1'064'506.01
+/-	Zunahme / Abnahme Passive Rechnungsabgrenzungen	54'920.95
+/-	Bildung / Auflösung Rückstellungen der Erfolgsrechnung	31'005.40
+/-	Einlagen / Entnahmen Fonds/Spezialfinanzierungen FK u. EK	35'499.18
+/-	Einlagen / Entnahmen Eigenkapital	0.00
-	Aktivierung Eigenleistungen	0.00
Geldfluss aus betrieblicher Tätigkeit (Cashflow)		2'287'644.86
-	Investitionsausgaben Verwaltungsvermögen	-1'707'099.97
+	Investitionseinnahmen Verwaltungsvermögen	469'861.56
=	Saldo der Investitionsrechnung (Nettoinvestitionen)	-1'237'238.41
-	Übertragungen Verwaltungs- ins Finanzvermögen	0.00
+	Übertragungen Finanz- ins Verwaltungsvermögen	0.00
+/-	Abnahme / Zunahme Aktive Rechnungsabgrenzungen IR	0.00
+/-	Zunahme / Abnahme Passive Rechnungsabgrenzungen IR	15'334.85
+/-	Bildung / Auflösung Rückstellungen der Investitionsrechnung	-7'915.95
-	Entnahmen aus Fonds	0.00
+	Aktivierete Eigenleistungen	0.00
Geldfluss aus Investitionstätigkeit ins Verwaltungsvermögen		-1'229'819.51
+/-	Abnahme / Zunahme Finanzanlagen FV und derivative Finanzinstrumente	1'500.00
+/-	Marktwertanpassungen / Wertberichtigungen auf Finanzanlagen (nicht realisiert)	0.00
+/-	Gewinne / Verluste auf Finanzanlagen (realisiert)	0.00
+/-	Abnahme / Zunahme Sachanlagen FV	0.00

+/-	Wertaufholungen / Wertberichtigungen Sachanlagen FV (nicht realisiert)	0.00
+/-	Gewinne / Verluste auf Sachanlagen FV (realisiert)	0.00
+	Nicht liquiditätswirksame Erwerbs- und Verkaufsnebenkosten FV	0.00
+	Übertragungen Verwaltungs- ins Finanzvermögen	0.00
-	Übertragungen Finanz- ins Verwaltungsvermögen	0.00
	Geldfluss aus Anlagentätigkeit ins Finanzvermögen	1'500.00
	Geldfluss aus Investitions- und Anlagentätigkeit	-1'228'319.51
+/-	Zunahme / Abnahme Kurzfristige Finanzverbindlichkeiten	0.00
+/-	Zunahme / Abnahme Langfristige Finanzverbindlichkeiten	0.00
+/-	Abnahme / Zunahme Kontokorrente mit Dritten (Kontokorrentguthaben)	-29'515.60
+/-	Zunahme / Abnahme Kontokorrente mit Dritten (Kontokorrentschulden)	21'870.23
	Geldfluss aus Finanzierungstätigkeit	-7'645.37
	Veränderung Flüssige Mittel und kurzfristige Geldanlagen	1'051'679.98
	Stand Flüssige Mittel per 1.1.	6'119'030.84
	Stand Flüssige Mittel per 31.12.	7'170'710.82
	Zunahme (+) / Abnahme (-) Flüssige Mittel und kurzfristige Geldanlagen	1'051'679.98

Anhang

Grundlagen und Grundsätze der Rechnungslegung

Angewandtes Regelwerk

Rechtliche Grundlagen

Die vorliegende Jahresrechnung beruht auf dem Gemeindegesetz vom 20. April 2015 (GG; LS 131.1), der Gemeindeverordnung vom 29. Juni 2016 (VGG, LS 131.11) und dem Handbuch über den Finanzhaushalt der Zürcher Gemeinden.

Regelwerk

Die Rechnungslegung orientiert sich an den Standards des Harmonisierten Rechnungslegungsmodell 2 für die Kantone und Gemeinden (HRM2).

Rechnungslegungs-, Bilanzierungs- und Bewertungsgrundsätze

Rechnungslegungsgrundsätze

Die Rechnungslegung soll die Vermögens-, Finanz- und Ertragslage den tatsächlichen Verhältnissen entsprechend darstellen („True and Fair View“-Prinzip) und richtet sich nach den Grundsätzen der Verständlichkeit, der Wesentlichkeit, der Zuverlässigkeit, der Vergleichbarkeit, der Fortführung, der Stetigkeit, der Periodenabgrenzung und der Bruttodarstellung. In Abweichung vom Prinzip der Bruttodarstellung sind Aufwandminderungsbuchungen beim Personalaufwand zulässig. Der **Ressourcenausgleich** ist von der Periodenabgrenzung ausgenommen. Er wird gemäss § 119 Abs. 2 GG nicht zeitlich abgegrenzt.

Die Buchführung richtet sich nach den Grundsätzen der Vollständigkeit, der Richtigkeit, der Rechzeitigkeit und der Nachprüfbarkeit.

Bilanzierungsgrundsätze

Vermögenswerte werden bilanziert, wenn sie einen künftigen wirtschaftlichen Nutzen hervorbringen oder ihre Nutzung zur Erfüllung öffentlicher Aufgaben vorgesehen ist und ihr Wert verlässlich ermittelt werden kann. Verpflichtungen werden bilanziert, wenn deren Ursprung in einem Ereignis der Vergangenheit liegt, ihre Erfüllung sicher oder wahrscheinlich zu einem Mittelabfluss führen wird und ihr Wert verlässlich ermittelt werden kann.

Die Vermögenswerte werden in Finanz- und Verwaltungsvermögen gegliedert. Das Finanzvermögen besteht aus jenen Vermögenswerten, die ohne Beeinträchtigung der öffentlichen Aufgabenerfüllung veräussert werden können. Das Verwaltungsvermögen umfasst jene Vermögenswerte, die unmittelbar der öffentlichen Aufgabenerfüllung dienen. Verpflichtungen gegenüber Sonderrechnungen werden dem Fremdkapital zugerechnet.

Anhang

Vermögenswerte des Verwaltungsvermögens mit mehrjähriger Nutzungsdauer werden aktiviert, sofern ihr Anschaffungswert über der Aktivierungsgrenze von Fr. 25'000.00 liegt (GR-Beschluss Nr. 146/2018 vom 28.05.2018). Für Grundstücke, Investitionsbeiträge, Darlehen und Beteiligungen kommt keine Aktivierungsgrenze zur Anwendung. Positionen des Finanzvermögens werden ungeachtet der Aktivierungsgrenze bilanziert. Bei den Verpflichtungen kommt die Wesentlichkeitsgrenze von Fr. 25'000.00 nur bei den Rückstellungen zur Anwendung. Alle übrigen Positionen der Verbindlichkeiten im Fremdkapital werden unabhängig der Wesentlichkeitsgrenze bilanziert.

Beim Übergang zum HRM2 wurde **keine Neubewertung des Verwaltungsvermögens gemäss § 179 Abs. 1 lit. c. GG vorgenommen. Es kam Absatz 2 zur Anwendung.**

Die Steuererträge werden nach dem Soll-Prinzip abgegrenzt. Das heisst, dass Ende Jahr alle Steuerguthaben für das betreffende Jahr verbucht sind, für die Rechnungen ausgestellt wurden. Das Soll-Prinzip entspricht nicht vollumfänglich dem Ansatz der periodengerechten Verbuchung, da keine Schätzungen zur Differenz der definitiv geschuldeten Steuern getätigt werden.

Bewertungsgrundsätze

Positionen des Finanzvermögens werden zum Verkehrswert bilanziert. Das Grundeigentum im Finanzvermögen wird in einer Legislaturperiode mindestens einmal neu bewertet. **Die letzte Bewertung des Grundeigentums im Finanzvermögen fand per 01.01.2019 statt.**

Positionen des Verwaltungsvermögens werden zum Anschaffungswert abzüglich der Abschreibungen bilanziert. Erhaltene Investitionsbeiträge werden mit den Investitionsausgaben verrechnet (Aktivierung der Nettoinvestitionen). Die Positionen des VV, die durch Nutzung einem Wertverzehr unterliegen, werden planmässig nach Anlagekategorie über die festgelegte Nutzungsdauer abgeschrieben. Das Verwaltungsvermögen wird jährlich auf dauernde Wertminderungen geprüft. Ist eine dauernde Wertminderung absehbar, wird der bilanzierte Wert berichtigt.

Positionen des Fremdkapitals und des Eigenkapitals werden grundsätzlich zu Nominalwerten bilanziert.

Interne Zinsen

Der Zinssatz für die internen Verzinsungen gemäss § 36 VGG beträgt gemäss Finanzkonferenz vom 30.09.2020 unverändert und bis auf weiteres 0.5 %. Verzinst wird der Wert Anfang Jahr.

Verzinst werden

- a) die Verpflichtungen der Gemeinde gegenüber Sonderrechnungen,
- b) die Guthaben und Verpflichtungen der Gemeinde gegenüber Spezial- und Vorfinanzierungen der Eigenwirtschaftsbetriebe,
- c) die Liegenschaften des Finanzvermögens,
- d) das Verwaltungsvermögen der Eigenwirtschaftsbetriebe.

Anhang

Organisationseinheiten

In der Gemeinderechnung integriert

Die Rechnung wird über den gesamten Haushalt der Gemeinde grundsätzlich als Einheit geführt. Sie besteht aus der Hauptrechnung einschliesslich Spezialfinanzierungen und den Sonderrechnungen. Die Jahresrechnung beinhaltet die Gemeindelegislative, die Gemeindeexekutive, die gesamte Gemeindeverwaltung, die Eigenwirtschaftsbetriebe sowie die Rechtspflege auf kommunaler Ebene (Friedensrichter).

Folgende Organisationen verfügen über eine autonome Verwaltungsorganisation:

- Schiessanlage Jonen-Ottenbach
- Jugendarbeit O2 Obfelden-Ottenbach
- Gruppenwasserversorgung Amt GWVA

Die Teilrechnungen dieser Organisationen werden am Ende des Rechnungsjahres in die Gemeinderechnung integriert.

Nicht in der Gemeinderechnung konsolidiert

Die Beteiligungen im Verwaltungsvermögen umfassen Organisationen des öffentlichen Rechts (selbständige öffentlich-rechtliche Anstalt oder Zweckverband) oder des Privatrechts (beispielsweise AG, Stiftung, Verein), welche öffentliche Aufgaben erfüllen. Die Gemeinde ist als Mitglied oder Eigentümerin an diesen Organisationen beteiligt. Diese Organisationen werden nicht in die Gemeinderechnung konsolidiert, sondern werden im Beteiligungsspiegel ausgewiesen.

Der Beteiligungsspiegel enthält weiterführende Informationen.

Anhang

Finanzinformationen

Ausgewählte Positionen des Finanzvermögens

Konto	Bezeichnung	Buchwert 01.01.2021	Veränderung im Rechnungsjahr	Buchwert 31.12.2021
1010	Forderungen aus Lieferungen und Leistungen gegenüber Dritten	534'816.90	-316'804.15	218'012.75
1010.00	Forderungen Sammelkonto aktuelles Jahr	0.00	165'834.30	165'834.30
	Forderungen Sammelkonto frühere Jahre (2019 und 2020)	488'887.25	-454'539.75	34'347.50
1010.01	Debitoren aus Altsystem	253.30	-253.30	0.00
1010.02	Debitoren aus Altsystem Primarschule	27'106.95	-24'451.40	2'655.55
1010.04	Forderungen Ergänzungsleistungen	6'351.75	-2'794.00	3'557.75
1010.05	Forderungen Lohn Guthaben ADA	12'217.65	-600.00	11'617.65
1012	Steuerforderungen (negativ Saldo auf Konto 2002)	1'225'213.92	-102'916.87	1'122'297.05
1012.00	Steuern aus dem Rechnungsjahr	0.00	1'091'888.90	1'091'888.90
1012.00	Steuern aus dem Jahr 2020	1'100'632.76	-1'100'632.76	0.00
1012.00	Steuern aus dem Jahr 2018	76'986.85	-63'841.05	13'145.80
1012.00	Steuern aus dem Jahr 2016	32'739.15	-32'739.15	0.00
1012.00	Steuern aus dem Jahr 2015	7'269.22	-7'269.22	0.00
1012.00	Steuern aus dem Jahr 2014	5'120.83	-5'120.83	0.00
1012.00	Nachsteuern	2'465.11	14'797.24	17'262.35
1019.26	Übrige Forderungen / Diverse Guthaben	32'611.03	19'984.11	52'595.14
	Diverse Forderungen aus dem Jahr 2020	32'611.03	-32'611.03	0.00
	EKZ Guthaben Stromabrechnung Affolternstrasse 3b	0.00	712.29	712.29
	Visana Guthaben Schlussabrechnung UVG-Z 2021	0.00	464.90	464.90
	EKZ Gutschrift Stromabrechnung PW Steinernstrasse 4. Quartal 2021	0.00	55.30	55.30
	ESTV Guthaben Mehrwertsteuerabrechnung 4. Quartal 2021	0.00	51'362.65	51'362.65

Ausgewählte Positionen des Finanzvermögens

Konto	Bezeichnung	Buchwert 01.01.2021	Veränderung im Rechnungsjahr	Buchwert 31.12.2021
1041	Aktive Rechnungsabgrenzungen Sach- und übriger Betriebsaufwand	23'082.05	46'892.80	69'974.85
	Aktive RA Sach- und übriger Betriebsaufwand, Auflösungen aus dem Jahr 2020	23'082.05	-23'082.05	0.00
	SUVA Anteil Darlehenszins 01.01.-14.02.2022, 0.1%	0.00	244.45	244.45
	ARA Kelleramt def. Abrechnung Erfolgsrechnung 2021	0.00	37'876.30	37'876.30
	IKA Sozialdienst Affoltern Abrechnung Asylwesen 2021	0.00	25'976.40	25'976.40
	SZV Albis Schlussrechnung Erfolgsrechnung 2021	0.00	5'874.70	5'874.70
1043	Aktive Rechnungsabgrenzungen Transfers der Erfolgsrechnung	101'624.60	1'249.26	102'873.86
	Aktive RA Transfer der Erfolgsrechnung, Auflösungen aus dem Jahr 2020	101'624.60	-101'624.60	0.00
	Kant. Sozialamt Zürich, 2. Semester 2021 Rückerstattung	0.00	76'329.31	76'329.31
	Kant. Sozialamt Zürich, VK-Entschädigung EL 2021	0.00	2'520.55	2'520.55
	Schule SiL, Kostenanteil 01.01.-31.07.2022	0.00	23'024.00	23'024.00
	Anzahlung Unterkunft Skilager 2022	0.00	1'000.00	1'000.00
1045	Aktive Rechnungsabgrenzungen übriger betrieblicher Ertrag	80'356.50	-48'596.50	31'760.00
	Aktive RA übriger betrieblicher Ertrag, Auflösungen aus dem Jahr 2020	80'356.50	-80'356.50	0.00
	Post AG E-Umzüge Dezember 2021	0.00	90.00	90.00
	BVG Anteil Darlehenszins -0.2% 28.02.-31.12.2021	0.00	3'361.10	3'361.10
	Betreibungsamt Affoltern def. Abrechnung 2021	0.00	9'059.75	9'059.75
	IKA SD Affoltern Entschädigungen Mandatsführung 2021	0.00	12'459.00	12'459.00
	Kanton Zürich, Rückzahlung SEM Gebühren Einbürgerungen 2021	0.00	400.00	400.00
	VetroSwiss Gutschrift 2021	0.00	6'390.15	6'390.15

Anlagenspiegel - Finanzvermögen

	Buchwert per 01.01.21	Zugänge (+)	Abgänge (-)	Verkehrswertanpassungen (+/-)	Umgliederungen (+/-)	Buchwert per 31.12.21
Finanzanlagen FV						
1070 Aktien	0.00					0.00
Total Finanzanlagen FV	0.00					0.00
Sachanlagen FV						
1080 Grundstücke FV	3'915'825.00					3'915'825.00
1084 Gebäude FV	3'691'300.00					3'691'300.00
1086 Mobilien FV	0.00					0.00
Total Sachanlagen FV	7'607'125.00					7'607'125.00
Gesamttotal	7'607'125.00					7'607'125.00

Anlagenspiegel - Verwaltungsvermögen

Gesamthaushalt	Stand per 01.01.21	Anschaffungskosten		Stand per 31.12.21	Stand per 01.01.21	Planmässige Abschreibungen	Kumulierte Abschreibungen			Stand per 31.12.21	Buchwert per 31.12.21
		Zugänge (+) Abgänge (-)	Umgliederungen				Ausserplanm. Abschreibungen Wertberichtigungen	Abgänge (+)	Umgliederungen		
Sachanlagen VV											
1400 Grundstücke VV	551'007.02	0.00	0.00	551'007.02	0.00	0.00	0.00	0.00	0.00	0.00	551'007.02
1401 Strassen / Verkehrswege	1'626'190.70	0.00	0.00	1'626'190.70	-1'219'930.12	-63'340.91	0.00	0.00	0.00	-1'283'271.03	342'919.67
1402 Wasserbau	796'364.06	0.00	0.00	796'364.06	-554'796.80	-6'101.68	0.00	0.00	0.00	-560'898.48	235'465.58
1403 Übrige Tiefbauten	5'318'086.18	33'512.43	1'255'562.10	6'607'160.71	-4'367'571.64	-123'137.12	0.00	0.00	0.00	-4'490'708.76	2'116'451.95
1404 Hochbauten	16'455'619.64	109'732.55	75'422.25	16'640'774.44	-10'814'524.41	-336'964.56	0.00	0.00	0.00	-11'151'488.97	5'489'285.47
1406 Mobilien VV	979'406.27		-20'709.00	958'697.27	-735'782.95	-59'999.79	0.00	0.00	55'599.35	-740'183.39	218'513.88
1407 Anlagen im Bau VV	958'815.05	766'881.94	-1'365'874.70	359'822.29							359'822.29
Total Sachanlagen VV	26'685'488.92	910'126.92	-55'599.35	27'540'016.49	-17'692'605.92	-589'544.06	0.00	0.00	55'599.35	-18'226'550.63	9'313'465.86
Immaterielle Anlagen											
1420 Software	11'036.40	0.00	0.00	11'036.40	-2'207.28	-2'207.28	0.00	0.00	0.00	-4'414.56	6'621.84
1429 Übrige immaterielle Anlagen	145'608.45	0.00	0.00	145'608.45	-112'508.56	-13'720.83	0.00	0.00	0.00	-126'229.39	19'379.06
Total Immaterielle Anlagen	156'644.85	0.00	0.00	156'644.85	-114'715.84	-15'928.11	0.00	0.00	0.00	-130'643.95	26'000.90
Darlehen											
1446 Darlehen an private Organisationen ohne Erwerbszwecke	249'000.00	0.00	0.00	249'000.00	0.00	0.00	0.00	0.00	0.00	0.00	249'000.00
Total Darlehen	249'000.00	0.00	0.00	249'000.00	0.00	0.00	0.00	0.00	0.00	0.00	249'000.00
Beteiligungen, Grundkapitalien											
1452 Beteiligungen an Gemeinden und Zweckverbände	156'297.66	0.00	0.00	156'297.66	0.00	0.00	-2'611.22	0.00	0.00	-2'611.22	153'686.44
1454 Beteiligungen an öffentlichen Unternehmungen	1'998'180.54	0.00	0.00	1'998'180.54	0.00	0.00	0.00	0.00	0.00	0.00	1'998'180.54
Total Beteiligungen, Grundkapitalien	2'154'478.20	0.00	0.00	2'154'478.20	0.00	0.00	-2'611.22	0.00	0.00	-2'611.22	2'151'866.98
Investitionsbeiträge											
1462 Investitionsbeiträge an Gemeinden und Zweckverbände	5'527'589.92	326'511.49	0.00	5'854'101.41	-2'939'282.34	-128'406.64	0.00	0.00	0.00	-3'067'688.98	2'786'412.43
1469 Investitionsbeiträge an Anlagen im Bau		600.00	0.00	600.00	0.00	0.00	0.00	0.00	0.00	0.00	600.00
Total Investitionsbeiträge	5'527'589.92	327'111.49	0.00	5'854'701.41	-2'939'282.34	-128'406.64	0.00	0.00	0.00	-3'067'688.98	2'787'012.43
Gesamttotal Verwaltungsvermögen	34'773'201.89	1'237'238.41	-55'599.35	35'954'840.95	-20'746'604.10	-733'878.81	-2'611.22	0.00	55'599.35	-21'427'494.78	14'527'346.17

Anlagenspiegel - Verwaltungsvermögen

Allgemeiner Haushalt	Anschaffungskosten				Kumulierte Abschreibungen					Buchwert per 31.12.21	
	Stand per 01.01.21	Zugänge (+) Abgänge (-)	Umgliederungen	Stand per 31.12.21	Stand per 01.01.21	Planmässige Abschreibungen	Ausserplanm. Abschreibungen Wertberichtigungen	Abgänge (+)	Umgliederungen		Stand per 31.12.21
Sachanlagen VV											
1400 Grundstücke VV	551'007.02	0.00	0.00	551'007.02	0.00	0.00	0.00	0.00	0.00	0.00	551'007.02
1401 Strassen / Verkehrswege	1'626'190.70	0.00	0.00	1'626'190.70	-1'219'930.12	-63'340.91	0.00	0.00	0.00	-1'283'271.03	342'919.67
1402 Wasserbau	796'364.06	0.00	0.00	796'364.06	-554'796.80	-6'101.68	0.00	0.00	0.00	-560'898.48	235'465.58
1403 Übrige Tiefbauten	585'465.96	0.00	0.00	585'465.96	-413'155.79	-19'368.43	0.00	0.00	0.00	-432'524.22	152'941.74
1404 Hochbauten	16'455'619.64	109'732.55	75'422.25	16'640'774.44	-10'814'524.41	-336'964.56	0.00	0.00	0.00	-11'151'488.97	5'489'285.47
1406 Mobilien VV	909'034.02	0.00	-20'709.00	888'325.02	-723'719.52	-56'569.86	0.00	0.00	55'599.35	-724'690.03	163'634.99
1407 Anlagen im Bau VV	281'253.53	142'180.95	-110'312.60	313'121.88	0.00	0.00	0.00	0.00	0.00	0.00	313'121.88
Total Sachanlagen VV	21'204'934.93	251'913.50	-55'599.35	21'401'249.08	-13'726'126.64	-482'345.44	0.00	0.00	55'599.35	-14'152'872.73	7'248'376.35
Immaterielle Anlagen											
1420 Software	11'036.40	0.00	0.00	11'036.40	-2'207.28	-2'207.28	0.00	0.00	0.00	-4'414.56	6'621.84
1429 Übrige immaterielle Anlagen	117'867.00	0.00	0.00	117'867.00	-94'197.50	-11'834.75	0.00	0.00	0.00	-106'032.25	11'834.75
Total Immaterielle Anlagen	128'903.40	0.00	0.00	128'903.40	-96'404.78	-14'042.03	0.00	0.00	0.00	-110'446.81	18'456.59
Darlehen											
1446 Darlehen an private Organisationen	249'000.00	0.00	0.00	249'000.00	0.00	0.00	0.00	0.00	0.00	0.00	249'000.00
Total Darlehen	249'000.00	0.00	0.00	249'000.00	0.00	0.00	0.00	0.00	0.00	0.00	249'000.00
Beteiligungen, Grundkapitalien											
1452 Beteiligungen an Gemeinden und ZV	156'297.66	0.00	0.00	156'297.66	0.00	0.00	-2'611.22	0.00	0.00	-2'611.22	153'686.44
1454 Beteiligungen an öffentlichen Unternehmungen	1'998'180.54	0.00	0.00	1'998'180.54	0.00	0.00	0.00	0.00	0.00	0.00	1'998'180.54
Total Beteiligungen, Grundkapitalien	2'154'478.20	0.00	0.00	2'154'478.20	0.00	0.00	-2'611.22	0.00	0.00	-2'611.22	2'151'866.98
Investitionsbeiträge											
1462 Investitionsbeiträge an Gemeinden und ZV	190'400.00	1'719.85	0.00	192'119.85	-161'715.91	-429.96	0.00	0.00	0.00	-162'145.87	29'973.98
Total Investitionsbeiträge	190'400.00	1'719.85	0.00	192'119.85	-161'715.91	-429.96	0.00	0.00	0.00	-162'145.87	29'973.98
Gesamttotal	23'927'716.53	253'633.35	-55'599.35	24'125'750.53	-13'984'247.33	-496'817.43	-2'611.22	0.00	55'599.35	-14'428'076.63	9'697'673.90

Anlagenspiegel - Verwaltungsvermögen

Wasserwerk	Anschaffungskosten				Kumulierte Abschreibungen					Buchwert per 31.12.21	
	Stand per 01.01.21	Zugänge (+) Abgänge (-)	Umgliederungen	Stand per 31.12.21	Stand per 01.01.21	Planmässige Abschreibungen	Ausserplanm. Abschreibungen Wertberichtigungen	Abgänge (+)	Umgliederungen		Stand per 31.12.21
Sachanlagen VV											
1403 Übrige Tiefbauten	3'065'392.58	194'591.12	921'973.88	4'181'957.58	-2'364'535.78	-86'106.49	0.00	0.00	0.00	-2'450'642.27	1'731'315.31
1406 Mobilien VV	70'372.25	0.00	0.00	70'372.25	-12'063.43	-3'429.93	0.00	0.00	0.00	-15'493.36	54'878.89
1407 Anlagen im Bau VV	540'396.07	419'060.53	-921'973.88	37'482.72			0.00	0.00	0.00		37'482.72
Total Sachanlagen VV	3'676'160.90	613'651.65	0.00	4'289'812.55	-2'376'599.21	-89'536.42	0.00	0.00	0.00	-2'466'135.63	1'823'676.92
Immaterielle Anlagen											
1429 Übrige immaterielle Anlagen	27'741.45	0.00	0.00	27'741.45	-18'311.06	-1'886.08	0.00	0.00	0.00	-20'197.14	7'544.31
Total Immaterielle Anlagen	27'741.45	0.00	0.00	27'741.45	-18'311.06	-1'886.08	0.00	0.00	0.00	-20'197.14	7'544.31
Investitionsbeiträge											
1462 Investitionsbeiträge an Gemeinden und ZV	4'100.00	1'472.24	0.00	5'572.24	-205.00	-282.49	0.00	0.00	0.00	-487.49	5'084.75
1469 Investitionsbeiträge an Anlagen im Bau	0.00	600.00	0.00	600.00			0.00	0.00	0.00		600.00
Total Investitionsbeiträge	4'100.00	2'072.24	0.00	6'172.24	-205.00	-282.49	0.00	0.00	0.00	-487.49	5'684.75
Gesamttotal	3'708'002.35	615'723.89	0.00	4'323'726.24	-2'395'115.27	-91'704.99	0.00	0.00	0.00	-2'486'820.26	1'836'905.98

Anlagenspiegel - Verwaltungsvermögen

Kanalisation - Abwasser	Anschaffungskosten				Kumulierte Abschreibungen					Buchwert per 31.12.21	
	Stand per 01.01.21	Zugänge (+) Abgänge (-)	Umgliederungen	Stand per 31.12.21	Stand per 01.01.21	Planmässige Abschreibungen	Ausserplanm. Abschreibungen Wertberichtigungen	Abgänge (+)	Umgliederungen		Stand per 31.12.21
Sachanlagen VV											
1403 Übrige Tiefbauten	1'573'652.93	-165'259.98	333'588.22	1'741'981.17	-1'586'760.91	-14'398.86	0.00	0.00	0.00	-1'601'159.77	140'821.40
1407 Anlagen im Bau VV	137'165.45	205'640.46	-333'588.22	9'217.69	0.00	0.00	0.00	0.00	0.00	0.00	9'217.69
Total Sachanlagen VV	1'710'818.38	40'380.48	0.00	1'751'198.86	-1'586'760.91	-14'398.86	0.00	0.00	0.00	-1'601'159.77	150'039.09
Investitionsbeiträge											
1462 Investitionsbeiträge an Gemeinden und Zweckverbände	5'333'089.92	323'319.40	0.00	5'656'409.32	-2'777'361.43	-127'694.19	0.00	0.00	0.00	-2'905'055.62	2'751'353.70
Total Investitionsbeiträge	5'333'089.92	323'319.40	0.00	5'656'409.32	-2'777'361.43	-127'694.19	0.00	0.00	0.00	-2'905'055.62	2'751'353.70
Gesamttotal	7'043'908.30	363'699.88	0.00	7'407'608.18	-4'364'122.34	-142'093.05	0.00	0.00	0.00	-4'506'215.39	2'901'392.79

Anlagenspiegel - Verwaltungsvermögen

Abfallbeseitigung	Anschaffungskosten				Kumulierte Abschreibungen				Buchwert per 31.12.21		
	Stand per 01.01.21	Zugänge (+) Abgänge (-)	Umgliederungen	Stand per 31.12.21	Stand per 01.01.21	Planmässige Abschreibungen	Ausserplanm. Abschreibungen Wertberichtigungen	Abgänge (+) Umgliederungen		Stand per 31.12.21	
Sachanlagen VV											
1403 Übrige Tiefbauten	93'574.71	4'181.29	0.00	97'756.00	-3'119.16	-3'263.34	0.00	0.00	0.00	-6'382.50	91'373.50
Total Sachanlagen VV	93'574.71	4'181.29	0.00	97'756.00	-3'119.16	-3'263.34	0.00	0.00	0.00	-6'382.50	91'373.50
Gesamttotal VV Abfallbeseitigung	93'574.71	4'181.29	0.00	97'756.00	-3'119.16	-3'263.34	0.00	0.00	0.00	-6'382.50	91'373.50

Anhang**Beteiligungsspiegel**

Name Sitz	Rechtsform	Rechnungs- legungsnorm	Funktion	Tätigkeits- gebiet	Nominalka- pital (100%)	Eigentums- anteil	Stimmanteil Exekutive	Stimmanteil Legislative	Spezifische Risiken	Anschaffungs- wert	Buchwert 31.12.2021
Bilanzierte Beteiligungen im Verwaltungsvermögen											
Spital Affoltern AG	AG	Swiss GAAP FER	4110	Spital		5.11%	5.11%	5.11%	keine	1'324'000.00	1'324'000.00
IKA Pflegezentrum Sonnenberg	interkomm. Anstalt	HRM2	4120	Langzeitpflege		5.01%	5.01%	5.01%	keine	650'180.54	650'180.54
IKA KESB Affoltern	interkomm. Anstalt	HRM2	1400	Kinder- und Erwachsenenschutz		4.90%	4.90%	4.90%	keine	48'900.00	39'202.86
IKA SOBA Affoltern	interkomm. Anstalt	HRM2	1400 / 5790	Sozialhilfe/ Bei- standschaften		10.50%	10.50%	10.50%	keine	105'177.00	105'177.00
SZV Bezirk Affoltern	ZV	HRM2	2200	Sonderpädagogische Dienstleistungen		5.91%	5.91%	5.91%	keine	9'306.58	9'306.58
Abraxas	AG	HRM2		EDV-Software					keine	24'000.00	24'000.00
Total Beteiligungen im Verwaltungsvermögen											2'151'866.98

Nicht bilanzierte Beteiligungen und Verträge

Schiessanlage Jonen- Ottenbach	Zusammen- arbeitsvertrag	HRM2	1620	Schiesswesen		58%	50%		keine		
Dileca	interkomm. Anstalt	HRM2	7301 / 1500	Abfallwesen Feuerpolizei		7.69% (1/13 der Stimmrechte)		7.69%	keine		
ARA Ottenbach-Jonen	ZV	HRM2	7202	Abwasser- Entsorgung			66.66%	Urne	stillgelegt		
ARA Kelleramt	ZV	HRM2	7201	Abwasser- Entsorgung			14%	Urne	keine		
Sicherheitszweck- verband	ZV	HRM2	1620	Zivilschutz / Sicherheit		7.14% (1/14 der Stimmrechte)			keine		

ZPK	ZV	HRM2	7900	Regionalplanung			6.66%	keine
AJB	gesetzl. Auftrag aus JHG	IPSAS	5440	Kinder- und Jugendbetreuung				keine
BA Affoltern	Anschlussvertrag	HRM2	1400	Betriebsamt				keine
Bezirkszivilstandsamt Affoltern	Anschlussvertrag	HRM2	1400	Zivilstandsamt				keine
SVA Zürich	Anschlussvertrag	HRM2	5790	Durchführungsstelle Zusatzleistungen				keine
Gruppenwasserversorgung Amt	Zusammenarbeitsvertrag	HRM2	7101	Wasserversorgung			2.31%	keine
Feuerwehr Affoltern Aeugst / Ottenbach	Zusammenarbeitsvertrag	HRM2	1500	Feuerwehr	1/3	1/3		keine
Jugendarbeit Obfelden - Ottenbach	Zusammenarbeitsvertrag	HRM2	5440	Jugendarbeit	30%			keine
Contact	Vertrag	HRM2	5440	Beratung				keine
Spitex Knonaueramt	Vertrag	HRM2	4210 / 4215	Spitex Dienstleistungen				keine keine
ZVV	gesetzl. Auftrag	IPSAS	6220	Verkehrswesen				keine
Gemeinde Mettmenstetten	Vertrag	HRM2	8200	Forstwesen				keine
Scan Center Stadt Zürich	Vertrag	HRM2	0210	Scannen Steuerelemente				keine
Sozialdienst Limmattal (SDL)	Vertrag	HRM2	4310	Regionale Suchtpräventionsstelle				keine
Spital Affoltern AG	Vertrag	Swiss GAAP FER	4220	Rettungsdienstliche Versorgung				keine

Anhang**Ausgewählte Positionen des Fremdkapitals**

Konto	Bezeichnung	Buchwert 01.01.2021	Veränderung im Rechnungsjahr	Buchwert 31.12.2021
2002	Verpflichtungen aus Gemeindesteuern (positiv Saldo auf Konto 1012)	465'313.44	266'608.17	731'921.61
	Steueran aus dem Jahr 2020	0.00	606'990.00	606'990.00
	Steuern aus dem Jahr 2019	341'518.87	-224'222.27	117'296.60
	Steuern aus dem Jahr 2017	123'794.57	-116'159.56	7'635.01
2041	Passive Rechnungsabgrenzungen Sach- und übriger Betriebsaufwand	5'768.44	32'112.60	37'881.04
	Auflösung Abgrenzungen Jahr 2020	5'768.44	-5'768.44	0.00
	Post Porto November 2021	0.00	2'038.15	2'038.15
	Rest. Post Einlösung Gutscheine Altersleitbild 2021	0.00	200.00	200.00
	Post E-Umzüge Gebühren Dezember 2021	0.00	2.88	2.88
	Post Porto Dezember 2021	0.00	2'198.10	2'198.10
	PC Negativzins Dezember 2021	0.00	879.91	879.91
	Gemeinde Jonen Defizitbeitrag GA's 2021	0.00	1'350.00	1'350.00
	Verein Spitex Knonaueramt Restfinanzierung 2021	0.00	30'350.00	30'350.00
	Verein Spitex Knonaueramt Stunden ELD 2021	0.00	862.00	862.00
2043	Passive Rechnungsabgrenzungen Transfers der Erfolgsrechnung	677.50	-650.15	27.35
	Auflösung Abgrenzungen Jahr 2020	677.50	-677.50	0.00
	Kant. Sozialamt ZH Kosten EL-Registerkosten 2021	0.00	27.35	27.35
2045	Passive Rechnungsabgrenzungen übriger betrieblicher Ertrag	287'319.65	23'458.50	310'778.15
	Auflösung Abgrenzungen Jahr 2020	287'319.65	-287'319.65	0.00
	ESR Zahlungen Steuereinnahmen über Jahreswechsel 2021/2022	0.00	264'078.75	264'078.75
	ESR Zahlung VI Steuereinnahmen über Jahreswechsel 2021/2022	0.00	200.00	200.00
	Manuelle Steuerzahlung über Jahreswechsel 2021/2022	0.00	26'466.70	26'466.70
	QR Eingänge Steuereinnahmen über Jahreswechsel 2021/2022	0.00	19'704.70	19'704.70
	Mietzahlungen im Jahr 2021 für Januar 2022	0.00	328.00	328.00

Ausgewählte Positionen des Fremdkapitals

Konto	Bezeichnung	Buchwert 01.01.2021	Veränderung im Rechnungsjahr	Buchwert 31.12.2021
2064	Langfristige Finanzverbindlichkeiten	7'000'000.00	0.00	7'000'000.00
2064.00	Darlehen Postfinance, Laufzeit 12.02.2016 - 12.02.2026, Zinssatz 0.41%	3'000'000.00	0.00	3'000'000.00
2064.01	Darlehen SUVA Luzern, Laufzeit 14.02.2020 - 14.02.2028, Zinssatz 0.1%	2'000'000.00	0.00	2'000'000.00
2064.02	Darlehen Stiftung Auffangeinrichtung BVG Zürich, Laufzeit 28.02.2020 - 28.02.2022, Zinssatz -0.2%	2'000'000.00	0.00	2'000'000.00
	Fälligkeitsstatistik:			
	1 bis 2 Jahre			2'000'000.00
	2 bis 5 Jahre			0.00
	über 5 Jahre			5'000'000.00
	Total			7'000'000.00
	Gewichteter Durchschnittzinssatz der langfristigen Finanzverbindlichkeiten in %			0.15%

Anhang**Gewährleistungsspiegel / Eventualverbindlichkeiten**

Name Sitz	Art der Verpflichtung	Datum	Verfallzeit	Verpflichtung Betrag	Eigentümer, wesentl. Miteigentümer	Spezifische zus. Angaben	Zahlungsströme im Rechnungsjahr
Eventualverbindlichkeiten (Bürgschaften, Garantieverpflichtungen, Defizitgarantien etc.)							
Verein Spitex Knonaueramt	Defizitgarantie (Übernahme Restdefizit)				Gemeinden Bonstetten, Knonau, Maschwanden, Mettmenstetten, Obfelden, Ottenbach, Stallikon, Wettswil	Darlehen Fr. 249'000 (Konto 1446.00)	63'800.00
BVK Personalvorsorge des Kantons Zürich	Nachschusspflicht			Vertraglicher Anschluss an die BVK; Nachschusspflicht im Falle einer Unterdeckung bei der Auflösung der BVK	privatrechtliche Stiftung	Deckungsgrad per 31.12.2021: 111.6% Eventualverpflichtung Fr. 0.00	403'069.70
Zürcher Verkehrsverbund (ZVV)	Defizitbeitrag			max. 6% der berechtigten Steuerkraft gem. VO 740.6, Art. 2			144'170.00
Valiant Bank AG	Solidarbürgschaft Kredit Spital Affoltern AG über Fr. 8'000'000.00	25.08.2020		Fr. 408'800.00	alle Gemeinden des Bezirk Affoltern	Betrag entspricht Haftungsanteil der Gemeinde Ottenbach	0.00
Aargauische Kantonalbank Aarau	Solidarbürgschaft Kredit Spital Affoltern AG über Fr. 10'000'000.00	23.09.2020		Fr. 511'000.00	alle Gemeinden des Bezirk Affoltern	solidarische Haftung im Innenverhältnis Anteil am Aktienkapital: Anteil Ottenbach: 5.11%	0.00
Weitere Verpflichtungen (Altlasten, Konventionalstrafen)							
Kugelfang-Altlast auf Kat-Nr. 861	Kostenübernahme				E. Hauenstein-Sidler	Ausführung pendent	0.00

Anhang

Rückstellungsspiegel

Kurzfristige Rückstellungen		Stand	Bildung inkl.	Verwendung	Auflösung	Umbuchung	Stand	Begründung
		01.01.2021	Erhöhung (+)	(-)	(-)	(+/-)	31.12.2021	
2050	Mehrleistungen des Personals	0.00	67'005.40	0.00	0.00	0.00	67'005.40	A
2058.10	Investitionsrechnung	23'750.95	0.00	-7'915.95	0.00	0.00	15'835.00	B
Total kurzfristige Rückstellungen		23'750.95	67'005.40	-7'915.95	0.00	0.00	82'840.40	

Begründungen der kurzfristigen Rückstellungen

		Buchwert per 31.12.
A	Mehrleistungen des Personals (Mehrzeit und Ferien)	67'005.40
B	Restarbeiten Oberbelag gem. GRB 2017-88, 85/2017 (Ausführung verschoben ins Jahr 2022)	15'835.00
Total kurzfristige Rückstellungen		82'840.40

Anhang

Rückstellungsspiegel

Langfristige Rückstellungen		Stand 01.01.2021	Bildung inkl. Erhöhung (+)	Verwendung (-)	Auflösung (-)	Umbuchung (+/-)	Stand 31.12.2021	Begründung
2089	Übrige Rückstellungen	36'000.00	0.00	0.00	-36'000.00	0.00	0.00	C
Total langfristige Rückstellungen		36'000.00	0.00	0.00	-36'000.00	0.00	0.00	

Begründungen der langfristigen Rückstellungen

		Konto ER / IR	Buchwert 31.12.2021
C	MiGel-Materialien (Auflösung gem. Mitteilung GAZ)		0.00
Total langfristige Rückstellungen			0.00

Anhang**Eigenkapitalnachweis**

Veränderungen	Stand 01.01.2021	Umbuchung Neubewertung	Spezialfinanzierungen im Eigenkapital		Finanzpolitische Reserve		Jahresergebnis		Stand 31.12.2021
			Einlage	Entnahme	Einlage	Entnahme	Ertragsü.	Aufwandü.	
2900 Spezialfinanzierungen im Eigenkapital	3'711'366.58								3'751'241.06
Wasserwerk	581'039.34	0.00		-964.87					580'074.47
Abwasserbeseitigung	2'813'719.54	0.00	59'121.19	-35'910.46					2'836'930.27
Abfallwirtschaft	316'607.70	0.00	17'628.62						334'236.32
2940 Finanzpolitische Reserve	390'000.00								390'000.00
2990 Jahresergebnis	321'988.01	-321'988.01					339'533.74		339'533.74
2999 Kumulierte Ergebnisse der Vorjahre	13'517'315.39	321'988.01							13'839'303.40
Total	17'940'669.98	0.00	76'749.81	-36'875.33	0.00	0.00	339'533.74	0.00	18'320'078.20

Anhang

Haushaltsgleichgewicht

Ausgleich des Budgets

Regel: Der Gemeindesteuerfuss wird grundsätzlich so festgesetzt, dass die Erfolgsrechnung des Budgets ausgeglichen ist (§ 92 Abs. 1 GG).

Jahresergebnis Erfolgsrechnung	Aufwandüberschuss (-) / Ertragsüberschuss (+) gemäss Budget	31'180.00
Jahresergebnis Erfolgsrechnung	Aufwandüberschuss (-) / Ertragsüberschuss (+) gemäss Jahresrechnung	339'533.74

Zulässiger Aufwandüberschuss

Regel: Pro Jahr darf ein Aufwandüberschuss in der Höhe der budgetierten Abschreibungen auf dem Verwaltungsvermögen zuzüglich 3% des Steuerertrags budgetiert werden (§ 92 Abs. 2 GG).

Ist das Finanzvermögen grösser als das Fremdkapital [Nettovermögen], darf von Abs. 2 abgewichen und bis zur Höhe der Differenz ein Aufwandüberschuss budgetiert werden (§ 92 Abs. 3 GG).

Falls Einlagen in die Vorfinanzierungen (§ 90 Abs. 3 GG) oder in die Reserve (§ 123 Abs. 2 GG) budgetiert werden, darf im Budget kein Aufwandüberschuss resultieren.

Die Regelung ist für die Jahresrechnung nicht relevant.

Anhang

Haushaltsgleichgewicht

Kennzahlen

Regel: Zur Beurteilung der Veränderung des Eigenkapitals, der Zinsbelastung und der Investitionen werden folgende Kennzahlen ausgewiesen (§ 94 GG).

Eigenkapitalquote

Die Eigenkapitalquote gibt Auskunft über die Kapitalstruktur der Gemeinde. Sie zeigt, zu welchem Anteil die Aktiven selber finanziert sind. Ein höheres Eigenkapital bedeutet mehr Handlungsspielraum der Gemeinde und eine bessere Bonität gegenüber den Kreditgebern.

Richtwerte
> 25 % genügend
< 25 % ungenügend

2019	2020	2021	2022	2023	2024	2025	2026	2027	2028	Ø
59%	50%	53%								54%

Zinsbelastungsquote

Die Zinsbelastungsquote informiert über das Verhältnis der Zinsen zum laufenden Ertrag. Sie zeigt, wie gut die Gemeinde ihre Verpflichtungen gegenüber den Kreditgebern erfüllen kann. Die Tragbarkeitsberechnung erfolgt zu einem durchschnittlichen Zinssatz von 5 %.

Richtwerte
< 5 % genügend
> 5 % ungenügend

2019	2020	2021	2022	2023	2024	2025	2026	2027	2028	Ø
-1%	2%	1%								1%

Investitionsanteil

Der Investitionsanteil zeigt das Ausmass der Investitionstätigkeit an. Er gibt an, welcher Anteil der gesamten Ausgaben einer Gemeinde für Investitionen in die Infrastruktur eingesetzt wird.

Richtwerte
> 10 % genügend
< 10 % ungenügend

2019	2020	2021	2022	2023	2024	2025	2026	2027	2028	Ø
31%	28%	11%								23%

Anhang

Finanzkennzahlen

* für Budget nicht berechenbar	Rechnung 2021	Budget 2021	Rechnung 2020**	Richtwerte
Anzahl Einwohner	2'743	2'800	2'706	
Steuerfuss	91%	91%	91%	
Steuerkraft pro Einwohner (eigene Berechnung)	2'643	2'673	2'711	
Selbstfinanzierungsgrad	90%	35%	83%	> 100 % ideal 80 - 100 % gut bis vertretbar 50 - 80 % problematisch < 50 % ungenügend
Anteil der Nettoinvestitionen, der aus eigenen Mitteln finanziert werden kann.				
Zinsbelastungsanteil	0%	0.2%	0.0%	0 - 4 % gut 4 - 9 % genügend > 9 % schlecht
Anteil des laufenden Ertrags, welcher durch den Nettozinsaufwand gebunden ist.				
Nettoverschuldungsquotient*	-56%	-	-58%	< 100 % gut 100 - 150 % genügend > 150 % schlecht
Anteil der direkten Steuern der natürlichen und juristischen Personen, der erforderlich wäre, um die Nettoschuld abzutragen.				
Nettoschuld I pro Einwohnerin und Einwohner*	-1'383	-	-1'446	< 0 Fr. Nettovermögen 1 - 1'000 Fr. geringe Verschuldung 1'001 - 2'500 Fr. mittlere Verschuldung 2'501 - 5'000 Fr. hohe Verschuldung > 5'000 Fr. sehr hohe Verschuldung
Verschuldung pro Einwohnerin und Einwohner in Franken.				

**Kennzahlen Rechnung 2020 infolge Zusammenführung als Einheitsgemeinde berechnet

Anhang**Kreditrechtliche Angaben****Verpflichtungskredite**

Kreditbeschluss						Rechnung 2021								
Datum	Organ	Brutto	Kredit	Konto ER	Bezeichnung	Ausgaben	Einnahmen	Ausgaben	Einnahmen	Ausgaben	Einnahmen	Abweichung	Abrechnung	Organ
		Netto	Fr.	Konto IR		kumuliert bis 2020	kumuliert bis 2020			kumuliert bis 2021	kumuliert bis 2021	bewilligter Kredit	Datum	
08.06.2017	GV	Netto	347'000.00	7202.5030.00 / INV00024 7202.5030.00 / INV00022	Rückbau ARA J/O und Umnutzung in Havariebecken	457'422.65	228'711.35	85'125.73	42'562.85	542'548.38	271'274.20	75'725.82		
00.01.1900	GV	Brutto	230'000.00	0290.5000.00	Planungskredit Dorfplatz / Zentrumsgestaltung	236'304.15	0.00	0.00	0.00	236'304.15	0.00	-6'304.15	06.04.2021	GR
05.10.2017	GV	Brutto	140'000.00	6150.5040.00 / INV00026	Projektierung Neubau Werkhof	86'028.36	0.00	0.00	0.00	86'028.36	0.00	53'971.64	22.03.2021	GR
07.06.2018	GV	Netto	69'638.00	7101.5010.00	Sanierung WL Steinernstrasse	52'309.40	0.00	0.00	0.00	52'309.40	0.00	17'328.60	23.02.2021	GR
		Netto	134'633.00	7101.5010.00	WL Rebenrain	113'778.85	0.00	0.00	0.00	113'778.85	0.00	20'854.15	23.02.2021	GR
		Netto	69'638.00	7201.5010.00	Kanal Rebenrain	38'535.40	0.00	0.00	0.00	38'535.40	0.00	31'102.60	23.02.2021	GR
29.11.2018	GV	Netto	875'000.00	INV00009	Sanierung Filteranlage WV Ottenbach	483'303.03	0.00	399'628.36	0.00	882'931.39	0.00	-7'931.39		
29.11.2018	GV	Brutto	339'255.00	INV00007	Isenbergstrasse (Abschnitt Reben- bis Geerenstrasse)	176'439.80	16'467.10	0.00	0.00	176'439.80	16'467.10	179'282.30	20.09.2021	GR
		Netto	175'000.00	INV00011	WL Isenbergstrasse (Abschnitt Reben- bis Geerenstrasse)	154'674.64	0.00	0.00	0.00	154'674.64	0.00	20'325.36	20.09.2021	GR
		Netto	210'000.00	INV00017	Kanal Isenbergstrasse (Abschnitt Reben- bis Geerenstrasse)	197'571.77	0.00	0.00	0.00	197'571.77	0.00	12'428.23	20.09.2021	GR
11.04.2019	GV	Brutto	145'000.00	INV00001	Projektierung Dorfplatz / Zentrumsgestaltung	104'760.35	0.00	34'573.35	0.00	139'333.70	0.00	5'666.30		
25.11.2018	U	Brutto	2'335'000.00	INV00002/INV00026	Neubau Werkhof	2'404'655.70	17'959.95	0.00	0.00	2'404'655.70	17'959.95	8'304.25	22.03.2021	GR

13.06.2019	GV	Brutto	60'000.00	INV00002	Erweiterung PV-Anlage										
25.11.2020	GV	Netto	302'600.00	INV00055	Investitionsbeitrag ARA Kelleramt an Schlammentwässerungsanlage	0.00	0.00	323'319.40	0.00	323'319.40	0.00	-20'719.40			
25.11.2020	GV	Netto	279'000.00	INV00040	WL Landhusweg	17'350.55	0.00	10'047.12	0.00	27'397.67	0.00	251'602.33			
		Netto	93'000.00	INV00037	Kanal Landhusweg	7'700.00	0.00	1'517.69	0.00	9'217.69	0.00	83'782.31			
28.11.2019	GV	Brutto	115'000.00	INV00003/ INV00004	IT Hardware und Software Schulbetrieb PSO	108'838.60	0.00	0.00	0.00	108'838.60	0.00	6'161.40	06.04.2021	GR	
28.11.2019	GV	Brutto	190'000.00	INV00002	Fenster Turnhalle	163'645.90	0.00	0.00	0.00	163'645.90	0.00	26'354.10	22.03.2021	GR	

Ausweis der von den Stimmberechtigten (Gemeindeversammlung oder Urne) oder dem Gemeindeparlament beschlossenen Verpflichtungskredite (§ 19 Abs. 1 lit. f. VGG).

Konsolidierung Bilanz Politische Gemeinde Ottenbach und Primarschulgemeinde Ottenbach

Konto-Nr. (kursiv = PS)	Bezeichnung	Politische Gemeinde Ottenbach per 31.12.20		Primarschulgemeinde Ottenbach per 31.12.20		Konsolidierte Bestände per 31.12.20		Bereinigung		Eröffnungsbilanz per 01.01.21		Konto-Nr.
		Aktiven	Passiven	Aktiven	Passiven	Aktiven	Passiven	Soll	Haben	Aktiven	Passiven	
1	Aktiven											1
10	Finanzvermögen (FV)											10
100	Flüssige Mittel und kurzfristige Geldanlagen											100
1000.00	Hauptkasse	11'947.75				11'947.75					11'947.75	1000.00
1000.01	Kasse Bibliothek	467.15				467.15					467.15	1000.01
1001.00	Postkonto 80-8434-9	3'627'358.79				3'627'358.79					3'627'358.79	1001.00
1002.00	ZKB Kontokorrent 1121-0551.001	2'479'257.15				2'479'257.15					2'479'257.15	1002.00
101	Forderungen											101
1010.00	Forderungen Sammelkonto	488'887.25				488'887.25					488'887.25	1010.00
1010.00	Forderungen Sammelkonto			27'106.95		27'106.95	-27'106.95		b			
1010.01	Debitoren aus Altsystem FD	253.30				253.30					253.30	1010.01
1010.01	Forderung Lohn Guthaben ADA			12'217.65		12'217.65	-12'217.65		b			
1010.02	Debitoren aus Altsystem Primarschule						27'106.95		b	27'106.95		1010.02
1010.04	Forderungen Ergänzungsleistungen (man.Sollstellung)	6'351.75				6'351.75				6'351.75		1010.04
1010.05	Forderung Lohn Guthaben ADA						12'217.65		b	12'217.65		1010.05
1011.01	KK Primarschulgut	755'627.85				755'627.85	-755'627.85		c			
1011.20	KK IKA Sozialdienst Bezirk Affoltern	4'293.00				4'293.00				4'293.00		1011.20
1011.21	KK SVA Zürich ZL	13'124.60				13'124.60				13'124.60		1011.21
1012.00	Restanzen Steuern	547'289.31		677'924.61		1'225'213.92				1'225'213.92		1012.00
1014.00	Transferforderungen Ertragsanteile	224'222.15				224'222.15				224'222.15		1014.00
1014.10	Transferforderungen Entschädigungen von Gemeinwesen	10'132.00				10'132.00				10'132.00		1014.10
1016.00	Vorschuss an Elternrat			132.65		132.65				132.65		1016.00
1019.12	Übrige Guthaben / Forderungen			0.25		0.25	-0.25		a			
1019.26	Forderungen / Guthaben diverse	32'610.78				32'610.78	0.25		a	32'611.03		1019.26
1019.30	Quartierplan Unterdorf	11'245.65				11'245.65				11'245.65		1019.30
1019.31	Quartierplan Affolternstrasse 8-20	107'492.60				107'492.60				107'492.60		1019.31
104	Aktive Rechnungsabrenzungen (RA)											104
1041.00	Aktive RA Sach- und übriger Betriebsaufwand	22'382.05		700.00		23'082.05				23'082.05		1041.00
1043.00	Aktive RA Transfer der Erfolgsrechnung	96'308.60		5'316.00		101'624.60				101'624.60		1043.00
1045.00	Aktive RA übriger betrieblicher Ertrag	62'856.50		17'500.00		80'356.50				80'356.50		1045.00
107	Langfristige Finanzanlagen											107
1071.00	Darlehen an Musikverein	6'000.00				6'000.00				6'000.00		1071.00
108	Sachanlagen Finanzvermögen											108
1080.00	Grundstücke FV	2'709'610.00		1'206'215.00		3'915'825.00				3'915'825.00		1080.00
1084.00	Gebäude FV	3'341'300.00				3'341'300.00				3'341'300.00		1084.00
1084.10	Grundeigentumsanteile FV	350'000.00				350'000.00				350'000.00		1084.10
14	Verwaltungsvermögen (VV)											14
140	Sachanlagen Verwaltungsvermögen											140
1400.00	Grundstücke allgemeiner Haushalt	551'007.02				551'007.02				551'007.02		1400.00
1401.00	Strassen/Verkehrwege allgemeiner Haushalt	1'626'190.70				1'626'190.70				1'626'190.70		1401.00
1401.09	WB Strassen/Verkehrswege allgemeiner Haushalt	-1'219'930.12				-1'219'930.12				-1'219'930.12		1401.09
1402.00	Wasserbau - Gewässer	796'364.06				796'364.06				796'364.06		1402.00
1402.09	WB Wasserbau - Gewässer	-554'796.80				-554'796.80				-554'796.80		1402.09
1403.00	Übrige Tiefbauten	285'800.91		299'665.05		585'465.96				585'465.96		1403.00
1403.09	WB Übrige Tiefbauten	-175'758.00		-237'397.79		-413'155.79				-413'155.79		1403.09
1403.10	Anlagen Wasserversorgung	3'065'392.58				3'065'392.58				3'065'392.58		1403.10

Konto-Nr. (kursiv = PS)	Bezeichnung	Politische Gemeinde Ottenbachper 31.12.20		Primarschulgemeinde Ottenbach per 31.12.20		Konsolidierte Bestände per 31.12.20		Bereinigung		*	Eröffnungsbilanz per 01.01.21		Konto-Nr.
		Aktiven	Passiven	Aktiven	Passiven	Aktiven	Passiven	Soll	Haben		Aktiven	Passiven	
1403.19	WB Anlagen Wasserversorgung	-2'364'535.78				-2'364'535.78					-2'364'535.78		1403.19
1403.20	Anlagen Abwasser	1'573'652.93				1'573'652.93					1'573'652.93		1403.20
1403.29	WB Anlagen Abwasser	-1'586'760.91				-1'586'760.91					-1'586'760.91		1403.29
1403.30	Anlagen Kehricht	93'574.71				93'574.71					93'574.71		1403.30
1403.39	WB Anlagen Kehricht	-3'119.16				-3'119.16					-3'119.16		1403.39
1404.00	Hochbauten allgemeiner Haushalt	7'144'452.79		9'311'166.85		16'455'619.64					16'455'619.64		1404.00
1404.09	WB Hochbauten allgemeiner Haushalt	-4'003'724.50		-6'810'799.91		-10'814'524.41					-10'814'524.41		1404.09
1406.00	Möbiliar, Geräte, Maschinen und Fahrzeuge	795'592.05		113'441.97		909'034.02					909'034.02		1406.00
1406.09	WB Möbiliar, Geräte, Maschinen und Fahrzeuge	-693'102.43		-30'617.09		-723'719.52					-723'719.52		1406.09
1406.10	Möbiliar, Geräte, Maschinen und Fahrzeuge WV	70'372.25				70'372.25					70'372.25		1406.10
1406.19	WB Möbiliar, Geräte, Maschinen und Fahrzeuge WV	-12'063.43				-12'063.43					-12'063.43		1406.19
1407.00	Anlagen im Bau VV	281'253.53				281'253.53					281'253.53		1407.00
1407.10	Anlagen im Bau Eigenwirtschaftsbetrieb WV	540'396.07				540'396.07					540'396.07		1407.10
1407.20	Anlagen im Bau Eigenwirtschaftsbetrieb Kann.	137'165.45				137'165.45					137'165.45		1407.20
142	Immaterielle Anlagen												142
1420.00	Software			11'036.40		11'036.40					11'036.40		1420.00
1420.09	WB Software			-2'207.28		-2'207.28					-2'207.28		1420.09
1429.00	Übrige immaterielle Anlagen allgemeiner Haushalt	117'867.00				117'867.00					117'867.00		1429.00
1429.09	WB Übrige immaterielle Anlagen allgemeiner Haushalt	-94'197.50				-94'197.50					-94'197.50		1429.09
1429.10	Übrige immaterielle Anlagen WV	27'741.45				27'741.45					27'741.45		1429.10
1429.19	WB Übrige immaterielle Anlagen WV	-18'311.06				-18'311.06					-18'311.06		1429.19
144	Darlehen												144
1446.00	Darleh'n Spitex Knonaueramt	249'000.00				249'000.00					249'000.00		1446.00
145	Beteiligungen, Grundkapitalien												145
1452.00	Beteiligung an Gemeinden und ZV allg. Haushalt	146'991.08		9'306.58		156'297.66					156'297.66		1452.00
1454.00	Beteiligung an öffentlichen Unternehmungen	1'998'180.54				1'998'180.54					1'998'180.54		1454.00
146	Investitionsbeiträge												146
1462.00	Investitionsbeiträge allgemeiner Haushalt	190'400.00				190'400.00					190'400.00		1462.00
1462.09	WB Investitionsbeiträge allgemeiner Haushalt	-161'715.91				-161'715.91					-161'715.91		1462.09
1462.10	Investitionsbeiträge Wasser	4'100.00				4'100.00					4'100.00		1462.10
1462.19	WB Investitionsbeiträge Wasser	-205.00				-205.00					-205.00		1462.19
1462.20	Investitionsbeiträge ARA	5'333'089.92				5'333'089.92					5'333'089.92		1462.20
1462.29	WB Investitionsbeiträge ARA	-2'777'361.43				-2'777'361.43					-2'777'361.43		1462.29
2	Passiven												2
20	Fremdkapital (FK)												20
2000.00	Kreditoren Sammelkonto		1'275'551.77				1'275'551.77					1'275'551.77	2000.00
2000.00	Kreditoren Sammelkonto			538'192.20		538'192.20		-538'192.20	b				
2000.01	Kreditoren aus Altsystem Primarschule							538'192.20	b			538'192.20	2000.01
2000.15	Quellensteuer Arbeitnehmer		642.85				642.85					642.85	2000.15
2001.01	KK mit politischer Gemeinde			755'627.85		755'627.85		-755'627.85	c				
2001.02	KK mit Ref. Kirchgemeinde		203'267.30				203'267.30					203'267.30	2001.02
2001.10	KK mit Schulzweckverband												2001.10
2002.00	Verpflichtungen aus allgemeinen Gemeindesteuern		218'577.43	246'736.01		465'313.44						465'313.44	2002.00
2005.42	Vorauszahlungen ESR-Eingänge			1'326.75		1'326.75		-1'326.75	a				
2005.43	Vorauszahlungen ESR-Eingänge		9'630.15			9'630.15		1'326.75	a			10'956.90	2005.43
2006.10	Depots für Grundstücksgewinnsteuern		2'066'205.60			2'066'205.60						2'066'205.60	2006.10
204	Passive Rechnungsabgrenzungen (RA)												204
2041.00	Passive RA Sach- und übriger Betriebsaufwand		5'736.14	32.30		5'768.44						5'768.44	2041.00
2043.00	Passive RA Transfers der Erfolgsrechnung		677.50			677.50						677.50	2043.00
2045.00	Passive RA übriger betrieblicher Ertrag		287'319.65			287'319.65						287'319.65	2045.00
2058.10	Kurzfristige Rückstellungen der Investitionsrechnung		23'750.95			23'750.95						23'750.95	2058.10

Konto-Nr. (kursiv = PS)	Bezeichnung	Politische Gemeinde Ottenbach per 31.12.20		Primarschulgemeinde Ottenbach per 31.12.20		Konsolidierte Bestände per 31.12.20		Bereinigung		*	Eröffnungsbilanz per 01.01.21		Konto-Nr.
		Aktiven	Passiven	Aktiven	Passiven	Aktiven	Passiven	Soll	Haben		Aktiven	Passiven	
206	Langfristige Finanzverbindlichkeiten												206
2064.00	Darlehen Postfinance		3'000'000.00				3'000'000.00					3'000'000.00	2064.00
2064.01	Darlehen SUVA		2'000'000.00				2'000'000.00					2'000'000.00	2064.01
2064.02	Darlehen Stiftung Auffangeinrichtung BVG Zürich		2'000'000.00				2'000'000.00					2'000'000.00	2064.02
208	Langfristige Rückstellungen												208
2089.00	Übrige langfristige Rückstellungen der Erfolgsrechnung		36'000.00				36'000.00					36'000.00	2089.00
209	Verbindlichkeiten gegenüber Fonds im Fremdkapital												209
2091.00	Ersatzabgaben für Schutzraumbauren		272'784.70				272'784.70					272'784.70	2091.00
29	Eigenkapital (EK)												29
290	Spezialfinanzierungen im Eigenkapital												290
2900.10	Spezialfinanzierung Wasserwerk		581'039.34				581'039.34					581'039.34	2900.10
2900.20	Spezialfinanzierung Abwasserbeseitigung		2'813'719.54				2'813'719.54					2'813'719.54	2900.20
2900.30	Spezialfinanzierung Abfallwirtschaft		316'607.70				316'607.70					316'607.70	2900.30
294	Finanzpolitische Reserve												294
2940.00	Finanzpolitische Reserve		290'000.00		100'000.00		390'000.00					390'000.00	2940.00
299	Bilanzüberschuss/- Fehlbetrag												299
2999.00	Kumulierte Ergebnisse der Vorjahre		10'870'510.62		2'968'792.78		13'839'303.40					13'839'303.40	2999.00
	Total	26'272'021.24	26'272'021.24	4'610'707.89	4'610'707.89	30'882'729.13	30'882'729.13	-755'627.85	-755'627.85		30'127'101.28	30'127'101.28	

* = Erläuterung zu den Bereinigungen

- a) Übertrag auf gleichartiges Konto
- b) Ausweis auf einem separaten Konto notwendig
- c) Aufhebung gegenseitiger Kontokorrente

Öffentlich-rechtliche einfache Gesellschaft

Betriebskosten- und Investitionsabrechnung 2021

Konsortialbuchhaltung Schiessanlage Ottenbach - Jonen

Kontakt

Schiessanlage Ottenbach - Jonen
c/o Gemeindeverwaltung
Affolternstrasse 3
8913 Ottenbach

Geschäftsführer/in: Schiessplatzkommission

Rechnungsführer/in: Petra Jansen, Leiterin Finanzen Ottenbach
Telefon 044 763 40 54
E-Mail finanzen@ottenbach.ch

Betriebsaufwände und -erträge

Einzelkonten nach Funktionen	Rechnung 2021		Budget 2021		Rechnung 2020*	
	Aufwand	Ertrag	Aufwand	Ertrag	Aufwand	Ertrag
1610 Militärische Verteidigung						
3144.01 Unterhalt Schiessanlage Ottenbach /Jonen	11'750.99		3'000.00		0.00	
4612.00 Kostenanteil Vertragsparteien		11'750.99		3'000.00		0.00
Total Aufwand / Ertrag	11'750.99	11'750.99	3'000.00	3'000.00	0.00	0.00
Betriebsergebnis						
Betriebsgewinn	0.00		0.00		0.00	
Betriebsverlust		0.00		0.00		0.00
Total	11'750.99	11'750.99	3'000.00	3'000.00	0.00	0.00
* noch keine Konsortialbuchhaltung geführt						

Betriebsaufwände und -erträge - Verteilschlüssel

Einzelkonten nach Funktionen	Rechnung 2021		58 % Anteil Gemeinde Ottenbach		42 % Anteil Gemeinde Jonen	
	Aufwand	Ertrag	Aufwand	Ertrag	Aufwand	Ertrag
1610 Militärische Verteidigung						
3144.01 Unterhalt Schiessanlage Ottenbach /Jonen	11'750.99		6'815.59		4'935.40	
Total Aufwand / Ertrag	11'750.99	0.00	6'815.59	0.00	4'935.40	0.00
Betriebsergebnis						
Betriebsgewinn	0.00		0.00		0.00	
Betriebsverlust		11'750.99		6'815.59		4'935.40
Total	11'750.99	11'750.99	6'815.59	6'815.59	4'935.40	4'935.40

Investitionen

Einzelkonten nach Funktionen	Rechnung 2021		Budget 2021		Rechnung 2020	
	Ausgaben	Einnahmen	Ausgaben	Einnahmen	Ausgaben	Einnahmen
1610 Militärische Verteidigung - Schiessanlage Ottenbach -Jonen keine	0.00		0.00		0.00	
Investitionen Total Nettoinvestitionen		0.00	0.00	0.00	0.00	0.00

Investitionen - Verteilschlüssel

Einzelkonten nach Funktionen	Rechnung 2021		58 % Anteil Gemeinde Ottenbach		42 % Anteil Gemeinde Jonen	
	Ausgaben	Einnahmen	Ausgaben	Einnahmen	Ausgaben	Einnahmen
1610 Militärische Verteidigung - Schiessanlage Ottenbach-Jonen keine	0.00		0.00		0.00	
Investitionen Total Nettoinvestitionen		0.00	0.00	0.00	0.00	0.00

Erläuterungen

Militärische Verteidigung - Schiessanlage Ottenbach-Jonen

Detallerläuterungen zu den Betriebsaufwänden und -erträgen

Konto	Bezeichnung	Rechnung 2021	Budget 2021	Differenz	Budgetabweichungen
3144.01	Unterhalt Schiessanlage Ottenbach-Jonen	11'750.99	3'000.00	8'750.99	<i>Infolge Ersatz der Werkleitungen von Zwillikon nach Jonen, musste der Hydrant beim Schützenhaus versetzt und ein neuer Wasseranschluss, ausser Budget 2021 umgesetzt werden.</i>

Detallerläuterungen zu den Investitionen

Konto	Bezeichnung	Rechnung 2021	Budget 2021	Differenz	Budgetabweichungen
	keine				

Öffentlich-rechtliche einfache Gesellschaft
Betriebskosten- und Investitionsabrechnung 2021

Konsortialbuchhaltung

Kontakt

O2Jugend
c/o Gemeindeverwaltung
Dorfstrasse 66
8912 Obfelden

Geschäftsführer/in: Saskia Wendel, O2Jugend

Rechnungsführer/in: Marie-Luise Gruica, Gemeinde Obfelden
Telefon 044 763 53 43
E-Mail marie-luise.gruica@obfelden.ch

Betriebsaufwände und -erträge

Einzelkonten nach Funktionen	Rechnung 2021		Budget 2021		Rechnung 2020	
	Aufwand	Ertrag	Aufwand	Ertrag	Aufwand	Ertrag
5442 Jugendarbeit						
3010.00 Löhne Jugendarbeit	146'999.10		135'000.00		130'389.90	
3010.09 Erstattung von Lohn der Jugendarbeit	-408.45					
3050.00 AG-Beiträge AHV, IV, EO, ALV, Verwaltungskosten	9'485.40		8'700.00		8'378.00	
3050.09 Erstattung von AG-Beiträgen AHV, IV, EO, ALV, Verwaltungskosten						
3052.00 AG-Beiträge an Pensionskassen	9'105.35		9'700.00		10'202.15	
3053.00 AG-Beiträge an Unfall- und Personal-Haftpflichtversicherungen	2'180.75		2'000.00		1'939.23	
3054.00 AG-Beiträge an Familienausgleichskasse	1'764.25		1'600.00		1'564.95	
3055.00 AG-Beiträge an Krankentaggeldversicherungen	1'299.64		1'200.00		1'200.94	
3090.00 Aus- und Weiterbildung des Personals	3'625.00		2'000.00		0.00	
3091.00 Personalwerbung	140.00		300.00		420.00	
3099.00 Übriger Personalaufwand	586.90		3'000.00		335.55	
3100.00 Büromaterial	1'128.75		3'500.00		1'146.20	
3101.00 Betriebs-, Verbrauchsmaterial	1'000.55		1'500.00		536.75	
3101.01 Einkäufe Barbetrieb	891.55		2'000.00		922.95	
3111.00 Anschaffungen Apparate, Maschinen, Geräte	1'733.40		4'000.00		855.20	
3118.00 Anschaffung Software, Lizenzen	630.15		400.00		852.00	
3120.00 Ver- und Entsorgung Liegenschaften	625.55		1'000.00		569.10	
3130.00 Telefon, Porti, Allg. Verwaltungsaufwand	2'969.07		3'000.00		2'560.90	
3130.01 Veranstaltungen, Öffentlichkeitsarbeit	261.25		1'000.00		93.05	
3130.02 Dienstleistungen Dritter	660.00		10'000.00		125.30	
3134.00 Sachversicherungsprämien	4.20		630.00		-102.35	
3151.00 Unterhalt Apparate, Maschinen, Geräte	81.90		600.00		787.85	
3160.00 Miete Liegenschaften	12'300.00		10'000.00		10'000.00	
3170.00 Reisekosten und Spesen	374.65		500.00		511.60	
3170.01 Freizeitaktivitäten	744.00		1'000.00		312.25	
3170.02 Projekte	8'891.95		17'000.00		3'461.45	
3300.30 Abschreibungen übrige Tiefbauten			2'000.00		1'710.35	
4250.00 Verkaufserlös Barbetrieb		572.60		750.00		474.50
4250.01 Einnahmen Veranstaltungen		195.95		1'500.00		76.00
4250.02 Einnahmen Projekte				1'500.00		0.00
4260.00 Rückerstattungen und Kostenbeteiligungen						
4390.00 Sponsoren- und Gönnerbeiträge						
4432.00 Mieteinnahmen						60.00
4612.00 Kostenanteil Vertragsparteien		189'306.36		200'880.00		161'162.82
4612.01 Beiträge Primarschulen Obfelden und Ottenbach		17'000.00		17'000.00		17'000.00
	207'074.91	207'074.91	221'630.00	221'630.00	178'773.32	178'773.32
Betriebsergebnis						
Betriebsgewinn						
Betriebsverlust		0.00				
	207'003.21	207'003.21	221'630.00	221'630.00	178'773.32	178'773.32

Betriebsaufwände und -erträge - Verteilungsschlüssel

Einzelkonten nach Funktionen	Rechnung 2021		43 % Anteil Politische Gemeinde Obfelden		30 % Anteil Politische Gemeinde Ottenbach		7 % Anteil Ref. Kirchgemeinde Obfelden		5 % Anteil Ref. Kirchgemeinde Ottenbach		5 % Anteil Kath. Kirchgemeinde Affoltern		10 % Anteil Sekundarschule Obfelden- Ottenbach	
	Aufwand	Ertrag	Aufwand	Ertrag	Aufwand	Ertrag	Aufwand	Ertrag	Aufwand	Ertrag	Aufwand	Ertrag	Aufwand	Ertrag
5442 Jugendarbeit														
3010.00 Löhne Jugendarbeit	146'999.10		63'209.60		44'099.75		10'289.95		7'349.95		7'349.95		14'699.90	
3010.09 Erstattung von Lohn der Jugendarbeit	-408.45		-175.65		-122.55		-28.60		-20.40		-20.40		-40.85	
3050.00 AG-Beiträge AHV, IV, EO, ALV, Verwaltungskosten	9'485.40		4'078.75		2'845.60		664.00		474.25		474.25		948.55	
3050.09 Erstattung von AG-Beiträgen AHV, IV, EO, ALV, Verwaltungskosten			0.00		0.00		0.00		0.00		0.00		0.00	
3052.00 AG-Beiträge an Pensionskassen	9'105.35		3'915.35		2'731.60		637.35		455.25		455.25		910.55	
3053.00 AG-Beiträge an Unfall- und Personal- Haftpflichtversicherungen	2'180.75		937.65		654.25		152.65		109.05		109.05		218.10	
3054.00 AG-Beiträge an Familienausgleichskasse	1'764.25		758.60		529.30		123.50		88.20		88.20		176.45	
3055.00 AG-Beiträge an Krankentaggeldversicherungen	1'299.64		558.84		389.90		90.95		65.00		65.00		129.95	
3090.00 Aus- und Weiterbildung des Personals	3'625.00		1'558.75		1'087.50		253.75		181.25		181.25		362.50	
3091.00 Personalwerbung	140.00		60.20		42.00		9.80		7.00		7.00		14.00	
3099.00 Übriger Personalaufwand	586.90		252.35		176.05		41.10		29.35		29.35		58.70	
3100.00 Büromaterial	1'128.75		485.30		338.65		79.00		56.45		56.45		112.90	
3101.00 Betriebs-, Verbrauchsmaterial	1'000.55		430.20		300.15		70.05		50.05		50.05		100.05	
3101.01 Einkäufe Barbetrieb	891.55		383.35		267.45		62.40		44.60		44.60		89.15	
3111.00 Anschaffungen Apparate, Maschinen, Geräte	1'733.40		745.40		520.00		121.35		86.65		86.65		173.35	
3118.00 Anschaffung Software, Lizenzen	630.15		271.00		189.05		44.10		31.50		31.50		63.00	
3120.00 Ver- und Entsorgung Liegenschaften	625.55		268.95		187.65		43.80		31.30		31.30		62.55	
3130.00 Telefon, Porti, Allg. Verwaltungsaufwand	2'969.07		1'276.72		890.70		207.85		148.45		148.45		296.90	
3130.01 Veranstaltungen, Öffentlichkeitsarbeit	261.25		112.30		78.40		18.30		13.05		13.05		26.15	
3130.02 Dienstleistungen Dritter	660.00		283.80		198.00		46.20		33.00		33.00		66.00	
3134.00 Sachversicherungsprämien	4.20		1.85		1.25		0.30		0.20		0.20		0.40	
3151.00 Unterhalt Apparate, Maschinen, Geräte	81.90		35.20		24.55		5.75		4.10		4.10		8.20	
3160.00 Miete Liegenschaften	12'300.00		5'289.00		3'690.00		861.00		615.00		615.00		1'230.00	
3170.00 Reisekosten und Spesen	374.65		161.05		112.40		26.25		18.75		18.75		37.45	
3170.01 Freizeitaktivitäten	744.00		319.90		223.20		52.10		37.20		37.20		74.40	
3170.02 Projekte	8'891.95		3'823.50		2'667.60		622.45		444.60		444.60		889.20	
3300.30 Abschreibungen übrige Tiefbauten			0.00		0.00		0.00		0.00		0.00		0.00	
4250.00 Verkaufserlös Barbetrieb		572.60		246.15		171.80		40.10		28.65		28.65		57.25
4250.01 Einnahmen Veranstaltungen		195.95		84.25		58.80		13.70		9.80		9.80		19.60
4250.02 Einnahmen Projekte				0.00		0.00		0.00		0.00		0.00		0.00
4260.00 Rückerstattungen und Kostenbeteiligungen				0.00		0.00		0.00		0.00		0.00		0.00
4390.00 Sponsoren- und Gönnerbeiträge				0.00		0.00		0.00		0.00		0.00		0.00
4432.00 Mieteinnahmen				0.00		0.00		0.00		0.00		0.00		0.00
4612.01 Beiträge Primarschulen Obfelden und Ottenbach		17'000.00		7'310.00		5'100.00		1'190.00		850.00		850.00		1'700.00
	207'074.91	17'768.55	89'041.96	7'640.40	62'122.45	5'330.60	14'495.35	1'243.80	10'353.80	888.45	10'353.80	888.45	20'707.55	1'776.85
Betriebsergebnis														
Betriebsergebnis														
Betriebsergebnis		189'306.36		81'401.56		56'791.85		13'251.55		9'465.35		9'465.35		18'930.70
Betriebsergebnis	207'003.21	207'003.21	89'041.96	89'041.96	62'122.45	62'122.45	14'495.35	14'495.35	10'353.80	10'353.80	10'353.80	10'353.80	20'707.55	20'707.55

Erläuterungen

Jugendarbeit Kurz und bündig

Detallierläuterungen zu den Betriebsaufwänden und -erträgen

Konto	Bezeichnung	Rechnung 2021	Budget 2021	Differenz	Budgetabweichungen
3010.00	Löhne Jugendarbeit	146'999.10	135'000.00	11'999.10	Integration MJAS in O2Jugend
3130.02	Dienstleistungen Dritter	660.00	10'000.00	-9'340.00	Unterstützung für neue Strategie und Konzepterarbeitung budgetiert, nicht umgesetzt
3170.02	Projekte	8'891.95	17'000.00	-8'108.05	Verschiedene geplante Projekte konnten unter anderem coronabedingt nicht realisiert werden (z.B. Openair-Kino)

Bilanz

Aktiven		01.01.2021	31.12.21
1	Aktiven	0.00	19'650.75
10	Finanzvermögen	0.00	19'650.75
100	Flüssige Mittel und kurzfristige Geldanlagen	0.00	720.05
1000	Kasse	0.00	720.05
1000.00	Kasse	0.00	720.05
101	Forderungen	0.00	18'930.70
1011	Kontokorrente mit Dritten	0.00	0.00
1011.00	Kontokorrent mit Gemeinde Obfelden	0.00	0.00
1011.01	Kontokorrent mit Gemeinde Ottenbach	0.00	0.00
1011.02	Kontokorrent mit Ref. Kirche Obfelden	0.00	0.00
1011.03	Kontokorrent mit Ref. Kirche Ottenbach	0.00	0.00
1011.04	Kontokorrent mit Kath. Kirche Affoltern	0.00	0.00
1011.05	Kontokorrent mit Sek Obfelden-Ottenbach	0.00	18'930.70
104	Aktive Rechnungsabgrenzung	0.00	0.00
1040.00	Aktive RA Personalaufwand	0.00	0.00
1041.00	Aktive RA Sach- und übriger Betriebsaufwand	0.00	0.00
1044.00	Aktive RA Finanzaufwand/Finanzertrag	0.00	0.00
1045.00	Aktive RA übriger betrieblicher Ertrag	0.00	0.00

Passiven		01.01.2021	31.12.2021
2	Passiven	0.00	19'650.75
20	Fremdkapital	0.00	19'650.75
200	Laufende Verbindlichkeiten	0.00	0.00
2000	Laufende Verbindlichkeiten aus Lieferungen und Leistungen von Dritten	0.00	0.00
2000.00	Kreditoren Sammelkonto	0.00	0.00
2000.10	Sozialversicherungen (AHV/ALV/FAK)	0.00	0.00
2000.11	Personalvorsorgeeinrichtungen	0.00	0.00
2000.12	Kranken- und Unfallversicherungen	0.00	0.00
2001	Kontokorrente mit Dritten	0.00	19'480.90
2001.00	Kontokorrent mit Gemeinde Obfelden	0.00	14'041.00
2001.01	Kontokorrent mit Gemeinde Ottenbach	0.00	3'472.15
2001.02	Kontokorrent mit Ref. Kirche Obfelden	0.00	810.45
2001.03	Kontokorrent mit Ref. Kirche Ottenbach	0.00	578.65
2001.04	Kontokorrent mit Kath. Kirche Affoltern	0.00	578.65
2001.05	Kontokorrent mit Sek Obfelden-Ottenbach	0.00	0.00
204	Passive Rechnungsabgrenzung	0.00	169.85
2040.00	Passive RA Personalaufwand	0.00	0.00
2041.00	Passive RA Sach- und übriger Betriebsaufwand	0.00	169.85
2044.00	Passive RA Finanzaufwand/Finanzertrag	0.00	0.00
2045.00	Passive RA übriger betrieblicher Ertrag	0.00	0.00
29	Eigenkapital	0.00	0.00
299	Eigenkapital	0.00	0.00
2990	Jahresergebnis	0.00	0.00
2990.00	Jahresergebnis	0.00	0.00

Konsortialrechnung Gruppenwasserversorgung Amt 2021

Konto	Beschreibung	Aufwand	Ertrag	Bemerkung
7101.3010.00	Löhne des Verwaltungs- und Betriebspersonals	112'603.30		Besoldung Gruppenwart
7101.3010.00	Löhne des Verwaltungs- und Betriebspersonals	15'025.00		Entschädigungen Verwaltung
7101.3010.00	Löhne des Verwaltungs- und Betriebspersonals	14'455.57		Besoldung Pikettdienst
7101.3050.00	AG-Beiträge AHV, IV, EO, ALV, Verw.kosten	7'206.00		
7101.3052.00	AG-Beiträge an Pensionskassen	15'835.40		
7101.3053.00	AG-Beiträge Unfall- und Personal-Haftpfl.	1'663.15		
7101.3054.00	AG-Beiträge Familienausgleichskasse	1'351.35		
7101.3055.00	AG-Beiträge an Krankentaggeldversicherungen	1'193.70		
7101.3090.00	Übriger Personalaufwand	160.00		
7101.3100.00	Büromaterial	963.71		
7101.3101.00	Beitrebs- und Verbrauchsmaterial	1'517.37		
7101.3111.00	Anschaffung Apparate, Maschinen, Geräte etc.	2'292.43		
7101.3120.00	Ver- und Entsorgung	194'866.49		Stromkosten
7101.3120.00	Ver- und Entsorgung	25.16		Abwassergebühren
7101.3130.00	Dienstleistungen Dritter	3'122.19		Telefonkosten
7101.3130.00	Dienstleistungen Dritter	250.65		Bankspesen
7101.3130.00	Dienstleistungen Dritter	724.37		Beiträge Berufsverbände
7101.3130.00	Dienstleistungen Dritter	881.12		Diverses
7101.3130.00	Dienstleistungen Dritter	15'000.00		Entschädigung Sekretariat und Rechnungsführung
7101.3132.00	Honorare externe Berater, Gutachter etc.	39'023.11		Beraterhonorare
7101.3132.00	Honorare externe Berater, Gutachter etc.	23'242.18		Konzessionen, Trinkwasserproben
7101.3134.00	Sachversicherungsprämien	7'450.50		Sachversicherungsprämien
7101.3137.00	Steuern und Abgaben	1'813.75		Abgaben für Fahrzeug Gruppenwart
7101.3143.00	Unterhalt übrige Tiefbauten	95'883.55		Baulicher Unterhalt der Anlagen
7101.3151.00	Unterhalt Apparate, Maschinen, Geräte etc.	10'555.83		Unvorhergesehene Reparaturen
7101.3151.00	Unterhalt Apparate, Maschinen, Geräte etc.	10'543.74		Unterhalt Maschinen und Geräte
7101.3151.00	Unterhalt Apparate, Maschinen, Geräte etc.	2'948.04		Unterhalt Fahrzeug Gruppenwart
7101.3160.00	Miete und Pacht Liegenschaften	6'000.00		Miete Betriebswarte
7101.3170.00	Reisekosten und Spesen	4'432.81		Spesen und Repräsentationskosten
7101.3199.00	Übriger Betriebsaufwand	768.48		Sollzinzen Kontokorrent
7101.4260.00	Rückerstattungen Dritter		-2'484.80	Rückerstattungen Dritter
7101.4260.00	Rückerstattungen Dritter		26'424.59	Rückerstattungen Dritter
7101.4260.00	Rückerstattungen Dritter		37'660.17	Anteil GALM an Lohnkosten Betriebswart

Beträge exkl. MWST!

07.03.2022/rst

Konsortialrechnung Gruppenwasserversorgung Amt 2021

Konto	Aufwand	Ertrag	Aesch	Aeugst a.A.	Affoltern a.A.	WVO Oberlunkhofen-Arni-Isisberg	Bonstetten	Hausen a.A.	Hedingen	Knonau	Maschwanden	Mettmenstetten	Obfelden	Ottenbach	Sektion Rifferswil	Stallikon	Wettswil a.A.
			4.61%	3.96%	16.53%	7.69%	8.65%	5.94%	7.69%	1.92%	0.44%	9.22%	9.61%	2.31%	4.54%	6.53%	10.38%
7101.3010.00	142'083.87		6'550.07	5'626.52	23'486.46	10'926.25	12'290.25	8'439.78	10'926.25	2'728.01	625.17	13'100.13	13'654.26	3'282.14	6'450.61	9'278.08	14'748.31
7101.3050.00	7'206.00		332.20	285.36	1'191.15	554.14	623.32	428.04	554.14	138.36	31.71	664.39	692.50	166.46	327.15	470.55	747.98
7101.3052.00	15'835.40		730.01	627.08	2'617.59	1'217.74	1'969.76	940.62	1'217.74	304.04	69.68	1'460.02	1'521.78	365.80	718.93	1'034.05	1'643.71
7101.3053.00	1'663.15		76.67	65.86	274.92	127.90	143.86	98.79	127.90	31.93	7.32	153.34	159.83	38.42	75.51	108.60	172.63
7101.3054.00	1'351.35		62.30	53.51	223.38	103.92	116.89	80.27	103.92	25.95	5.95	124.59	129.86	31.22	61.35	88.24	140.27
7101.3055.00	1'193.70		55.03	47.27	197.32	91.80	103.26	70.91	91.80	22.92	5.25	110.06	114.71	27.57	54.19	77.95	123.91
7101.3090.00	160.00		7.38	6.34	26.45	12.30	13.84	9.50	12.30	3.07	0.70	14.75	15.38	3.70	7.26	10.45	16.61
7101.3100.00	963.71		44.43	38.16	159.30	74.11	83.36	57.24	74.11	18.50	4.24	88.85	92.61	22.26	43.75	62.93	100.03
7101.3101.00	1'517.37		69.95	60.09	250.82	116.69	131.25	90.13	116.69	29.13	6.68	139.90	145.82	35.05	68.89	99.08	157.50
7101.3111.00	2'292.43		105.68	90.78	378.94	176.29	198.30	136.17	176.29	44.01	10.09	211.36	220.30	52.96	104.08	149.70	237.95
7101.3120.00	194'891.65		8'984.51	7'717.71	32'215.59	14'987.17	16'858.13	11'576.56	14'987.17	3'741.92	857.52	17'969.01	18'729.09	4'502.00	8'848.08	12'726.42	20'229.75
7101.3130.00	19'978.33		921.00	791.14	3'302.42	1'536.33	1'728.13	1'186.71	1'536.33	383.58	87.90	1'842.00	1'919.92	461.50	907.02	1'304.58	2'073.75
7101.3132.00	62'265.29		2'870.43	2'465.71	10'292.45	4'788.20	5'385.95	3'698.56	4'788.20	1'195.49	273.97	5'740.86	5'983.69	1'438.33	2'826.84	4'065.92	6'463.14
7101.3134.00	7'450.50		343.47	295.04	1'231.57	572.94	644.47	442.56	572.94	143.05	32.78	686.94	715.99	172.11	338.25	486.52	773.36
7101.3137.00	1'813.75		83.61	71.82	299.81	139.48	156.89	107.74	139.48	34.82	7.98	167.23	174.30	41.90	82.34	118.44	188.27
7101.3143.00	95'883.55		4'420.23	3'796.99	15'849.55	7'373.44	8'293.93	5'695.48	7'373.44	1'840.96	421.89	8'840.46	9'214.41	2'214.91	4'353.11	6'261.20	9'952.71
7101.3151.00	24'047.61		1'108.59	952.29	3'975.07	1'849.26	2'080.12	1'428.43	1'849.26	461.71	105.81	2'217.19	2'310.98	555.50	1'091.76	1'570.31	2'496.14
7101.3160.00	6'000.00		276.60	237.60	991.80	461.40	519.00	356.40	461.40	115.20	26.40	553.20	576.60	138.60	272.40	391.80	622.80
7101.3170.00	4'432.81		204.35	175.54	732.74	340.88	383.44	263.31	340.88	85.11	19.50	408.71	425.99	102.40	201.25	289.46	460.13
7101.3199.00	768.48		35.43	30.43	127.03	59.10	66.47	45.65	59.10	14.75	3.38	70.85	73.85	17.75	34.89	50.18	79.77
7101.4260.00		61'599.96	2'839.76	2'439.36	10'182.47	4'737.04	5'328.40	3'659.04	4'737.04	1'182.72	271.04	5'679.52	5'919.76	1'422.96	2'796.64	4'022.48	6'394.08
Wasserabgabe GWVA gemäss Schlussabrechnung 2021 7101.3120.00			74'971.85	37'607.70	223'789.50	269'037.15	172'741.05	11'812.55	96'493.40	1'001.00	16'568.05	75'869.30	193'007.65	45'016.45	18'961.45	115'329.15	202'454.20

07.03.2022/rst

Jahresrechnung - Details zum Finanzbericht

Erfolgsrechnung

Erläuterungen zur Erfolgsrechnung

Erläutert werden Abweichungen von der Rechnung 2021 zum Budget 2021, wenn der Betrag über +/- Fr. 4'000.00 und mehr als +/- 20% abweicht.

0

Allgemeine Verwaltung

Kurz und bündig

Die Funktion 0 schliesst um Fr. 70'276.35 bzw. um 5.96% schlechter ab, als budgetiert

Konto	Rechnung 2021	Budget 2021	Differenz	
0110.3110.00	4'071.05	0.00	4'071.05	Infolge Defekt, musste die Stimmzettel-Zählmaschine ausser Budget ersetzt werden
0110.3130.00	9'174.75	4'200.00	4'974.75	Die Versandkosten des Stimmmaterial wurden zu tief budgetiert, bzw. es fanden mehr Abstimmungen statt, als angenommen
0120.3099.00	5'110.10	12'100.00	-6'989.90	Infolge der andauernden Corona-Pandemie konnten auch im Jahr 2021 weniger bis fast keine Anlässe durchgeführt werden.
0120.3132.00	28'248.25	12'500.00	15'748.25	Mehr Rechtsabklärungen sowie die nicht budgetierte externe Dienstleistung zur Mitarbeiterumfrage mit Reorganisations-Ausblick und Planung
0210.3132.00	16'459.20	10'000.00	6'459.20	Mehr komplexe Grundstückgewinnsteuerfälle, für welche externe Fachhilfe beansprucht wurde
0210.3612.00	7'249.00	13'000.00	-5'751.00	Scanning-Beitrag der Steuererklärungen wurde tiefer
0220.3000.00	10'807.50	17'000.00	-6'192.50	Die Hochbaukommission musste weniger oder weniger intensiv tagen
0220.3010.09	-18'260.45	0.00	-18'260.45	Rückerstattung Krankheits- und Unfalltaggelder MitarbeiterInnen Verwaltung
0220.3052.00	31'355.65	25'000.00	6'355.65	Infolge Personalwechsel fielen Pensionskassenbeiträge höher aus
0220.3130.05	113'980.70	80'000.00	33'980.70	Kostenintensive Schutzwürdigkeitsabklärungen haben zu diesen Mehraufwendungen geführt
0220.4210.01	-70'329.80	-110'000.00	39'670.20	Baubewilligungs- und Baugebühren waren zu hoch geschätzt für das Jahr 2021
0290.3132.00	0.00	20'000.00	-20'000.00	Die budgetierte lärmrechtliche Abklärung des Gemeindsaals wurde aufgrund fehlender Ressourcen und mangelnder Dringlichkeit bis auf weiteres auf Eis gelegt

1**Öffentliche Ordnung und Sicherheit****Kurz und bündig**

Die Funktion 1 schliesst um Fr. 97'063.19 bzw. um 15.60% besser ab, als budgetiert

Konto	Rechnung 2021	Budget 2021	Differenz	
1400.3130.00	6'856.75	500.00	6'356.75	Springereinsatz infolge Personalausfall
1400.3130.07	6'157.50	0.00	6'157.50	Nachführung Vermessungswerk 2021 im Budget nicht berücksichtigt
1400.3612.02	17'637.65	9'400.00	8'237.65	Unser Anteil an den Zivilstandskreis Affoltern - Hauptsächlich sind für die Abweichung die Kosten für Springereinsätze und eine von Bund und Kanton vorgeschriebene Digitalisierung/Mikroverfilmung verantwortlich
1400.3612.03	146'201.75	251'200.00	-104'998.25	Externes Budget der KESB, jedoch um einiges tiefere Fallkosten
1400.3650.20	9'532.39	0.00	9'532.39	Wertminderung unserer Beteiligung an der IKA KESB gemäss Werthaltigkeitsprüfung
1400.4612.01	-27'594.75	-10'000.00	-17'594.75	Schätzung der Mandatsführungsgebühren aus Beistandschaften war zu tief
1500.3090.00	15'636.95	7'000.00	8'636.95	Corona bedingt fanden einige Ausbildungen im Jahr 2021, anstatt im Jahr 2020 statt
1500.3160.00	13'800.00	0.00	13'800.00	korrektes Konto für Mietaufwand gem. HRM2 Vorgaben
1500.3161.00	0.00	13'800.00	-13'800.00	Siehe Konto 3160.00
1500.4210.00	-7'249.80	-2'000.00	-5'249.80	Mehr Bewilligungsgebühren für Wärmetechnische Anlagen
1500.4260.00	-11'457.55	-2'000.00	-9'457.55	Verrechnung von Einsatzkosten sind immer schwierig zu budgetieren
1610.3144.01	6'815.59	0.00	6'815.59	Gemäss Vorgaben neues Gemeindegesetz und Rechnungslegung müssen für Zusammenarbeitsverträge Konsortialbuchhaltungen geführt und nur der gemeindeeigene Anteil in dieser Buchhaltung verbucht werden
1620.3701.00	75'200.00	10'000.00	65'200.00	Ersatzabgaben Schutzraumpflicht (siehe auch Konto 4707.00)
1620.4707.00	-75'200.00	-10'000.00	-65'200.00	Ersatzabgaben Schutzraumpflicht (siehe auch Konto 3701.00)

2**Bildung****Kurz und bündig**

Die Funktion 2 schliesst um Fr. 146'394.53 bzw. um 3.06% schlechter ab, als budgetiert

Konto	Rechnung 2021	Budget 2021	Differenz	
2120.3052.00	22'846.70	14'100.00	8'746.70	Infolge Pensenanpassungen immer schwierig zu budgetieren
2120.3055.00	18'759.30	25'200.00	-6'440.70	Anteil von kantonally besoldeten Lehrpersonen war zu hoch budgetiert
2120.3106.00	6'009.45	0.00	6'009.45	Corona bedingte Auslagen, wie Schutzmasken und anderes Hygienematerial
2120.3130.00	0.00	11'300.00	-11'300.00	Externe Therapien haben keine stattgefunden

2120.3171.00	28'394.85	68'100.00	-39'705.15	<i>Diverse Lager, Ausflüge und Projekte sind auch dieses Jahr der Corona-Pandemie zum Opfer gefallen</i>
2120.3632.00	55'339.00	0.00	55'339.00	<i>Kostenanteil an Schulzweckverband für Asylkinder wurde im Budget 2021 nicht berücksichtigt, da dieser Budgetbetrag vom SZV zu spät bekannt gegeben wurde</i>
2120.4260.00	-33'313.95	-27'000.00	-6'313.95	<i>Mehr Elternbeiträge für Freifächer und Lagerkosten sowie Rückerstattungen Anteile Logopädiekosten, welche irrtümlich im Konto 2200.4260.00 budgetiert wurden</i>
2170.3010.09	-17'612.15	0.00	-17'612.15	<i>Rückerstattung Unfall- bzw. Krankentaggelder des Personals</i>
2170.3053.00	2'376.90	9'300.00	-6'923.10	<i>Beim Budgetprozess ist man von der Versicherungspflicht bei der SUVA ausgegangen, war hier jedoch nicht zutrifft Und durch die Zusammenlegung der Versicherungslandschaft infolge Einheitsgemeinde, fielen die Prämien tiefer aus</i>
2170.3132.00	16'832.09	0.00	16'832.09	<i>Die Gebäudesubstanz-Untersuchung des Hallenbades, die Statikprüfung des Schulhauses CH2 und die Dienstleistung betreffend Schülerprognose wurden ausser Budget in Auftrag gegeben. Die Kosten der Schülerprognose wurden durch die zusätzliche Sonderdividende der ZKB gedeckt</i>
2170.3144.00	69'831.95	54'350.00	15'481.95	<i>Die Umrüstung der Beleuchtung auf LED fiel mit effektiven Kosten von Fr. 18'248.70 unter die Aktivierungsgrenze von Fr. 25'000.00, worauf diese zwingend über die Erfolgsrechnung und nicht über die Investitionsrechnung verbucht werden muss. Dies führte hauptsächlich zu dieser Abweichung</i>
2170.3300.60	1'894.65	26'900.00	-25'005.35	<i>Abschreibung IT Hardware gehört in Funktion 2120</i>
2180.3137.00	5'211.60	10'800.00	-5'588.40	<i>Einsatz von Zivildienstleistendem. Kein durchgehender Einsatz des Zivis, da keiner gefunden wurde</i>
2190.3090.00	2'226.75	7'000.00	-4'773.25	<i>Diverse Weiterbildungen konnten wegen der Corona-Pandemie nicht besucht werden</i>
2191.3010.00	171'827.70	142'300.00	29'527.70	<i>Auszahlung Mehrarbeitszeit analog Gemeinde ausserhalb Budget, Rückstellungen Mehrzeit und Ferienguthaben</i>
2191.3052.00	15'177.45	20'000.00	-4'822.55	<i>Die Neuanstellung konnte mit einer jüngeren Person erfolgen, war zu dieser Abweichung führte</i>
2192.3103.00	5'007.70	9'300.00	-4'292.30	<i>Diverse Klassenlektüren und die Sammlung im Lehrerzimmer fielen tiefer aus</i>
2192.3612.06	67'393.70	48'000.00	19'393.70	<i>Anteil Kosten Schulpsychologischer Dienst, mitgeteilt vom Schulzweckverband, fiel höher aus</i>
2200.3635.01	21'246.00	0.00	21'246.00	<i>Schulgelder an private Unternehmungen gemäss Vorgabe GAZ, diese Platzierung war nicht budgetiert</i>
2200.4260.00	-7'052.00	-11'500.00	4'448.00	<i>Rückerstattungen Anteil Logopädiekosten gehören ins Konto 2120.4260.00</i>

3

Kultur, Sport und Freizeit

Kurz und bündig

Die Funktion 3 schliesst um Fr. 23'256.00, bzw. um 10.28% besser ab, als budgetiert

Konto	Rechnung 2021	Budget 2021	Differenz	
3290.3636.00	17'645.80	34'000.00	-16'354.20	<i>Corona bedingt konnten einige Anlässe auch im Jahr 2021 nicht stattfinden, deshalb mussten die Beiträge an die einzelnen Organisationen nicht bezahlt werden, oder wurden rückvergütet. Das geplante Dorffest konnte auch nicht stattfinden</i>

4

Gesundheit
Kurzt und bündig*Die Funktion 4 schliesst um Fr. 39'617.68, bzw. um 4.28% besser ab, als budgetiert*

Konto	Rechnung 2021	Budget 2021	Differenz	
4125.3634.40	213'870.95	350'000.00	-136'129.05	<i>Unser Anteil an die Pflegekosten der Langzeitpflege fiel wesentlich tiefer aus. Die Patienten sind entweder verstorben oder benötigen eine weniger hohe Pflegestufe</i>
4210.3634.00	63'800.00	33'500.00	30'300.00	<i>Externes Budget des Vereins Spitex Knonaueramt - Defizitbeitrag fiel Corona bedingt jedoch auch dieses Jahr viel höher aus</i>
4310.3612.05	27'937.35	36'300.00	-8'362.65	<i>Externes Budget der IKA Sozialdienst Affoltern fiel etwas tiefer aus</i>

5

Soziale Sicherheit
Kurzt und bündig*Die Funktion 5 schliesst um Fr. 65'354.21, bzw. um 4.54% schlechter ab, als budgetiert*

Konto	Rechnung 2021	Budget 2021	Differenz	
5120.3635.10	88'708.05	120'000.00	-31'291.95	<i>Funktion 5120 wird von Bund und Kanton finanziert, somit Aufwand und Ertrag ausgeglichen</i>
5120.4630.00	-25'412.65	-39'050.00	13'637.35	<i>Funktion 5120 wird von Bund und Kanton finanziert, somit Aufwand und Ertrag ausgeglichen</i>
5120.4631.00	-20'792.20	-31'950.00	11'157.80	<i>Funktion 5120 wird von Bund und Kanton finanziert, somit Aufwand und Ertrag ausgeglichen</i>
5220.4637.20	-26'558.00	-6'000.00	-20'558.00	<i>Rückerstattungen von Ergänzungsleistungen sind immer sehr schwierig vorauszusagen</i>
5220.4637.22	-5'403.15	0.00	-5'403.15	<i>Rückerstattungen von Krankheitskosten der Bezüger von Ergänzungsleistungen können nicht geschätzt werden</i>
5310.3633.00	11'575.25	6'000.00	5'575.25	<i>Doppelt so hohe Nichterwerbstätigen-Beiträge an die SVA infolge mehr Personen mit wirtschaftlicher Sozialhilfe</i>
5320.3637.21	260'708.00	180'000.00	80'708.00	<i>Mehr Personen mit Ergänzungsleistungen zur AHV, dafür etwas weniger bei jenen mit einer IV-Rente</i>
5320.3637.23	19'843.00	12'000.00	7'843.00	<i>Auch hier ist dadurch ein Kostenanstieg zu vermerken</i>
5320.4631.00	-140'276.00	-93'000.00	-47'276.00	<i>Anteil von Kanton beträgt 50% von Nettoaufwand</i>
5320.4637.21	0.00	-6'000.00	6'000.00	<i>Hier konnten keine Rückerstattungen vereinnahmt werden. Diese sind schwierig vorauszusagen</i>
5350.3636.00	2'204.90	8'500.00	-6'295.10	<i>Diverse Altersausflüge konnten durch die Corona-Pandemie nicht oder reduziert stattfinden</i>
5350.3636.01	4'019.90	12'900.00	-8'880.10	<i>Kosten für Carenet+ sind für das Jahr 2021 noch keine angefallen</i>
5440.3612.04	0.00	60'200.00	-60'200.00	<i>Siehe neue Funktion 5442, infolge Verbuchung unseres Kostenanteils gemäss Konsortialbuchhaltung - Vorgabe GAZ</i>

5440.3636.00	2'240.10	11'500.00	-9'259.90	Kündigung MJAS per 30.06.2021, nach Budgetprozess 2021 erfolgt
5442.3010.00	44'099.75	0.00	44'099.75	Unser Anteil an O2Jugend Obfelden-Ottenbach gemäss Konsortialbuchhaltung
5442.4612.01	-5'100.00	0.00	-5'100.00	Unser Anteil an O2Jugend Obfelden-Ottenbach gemäss Konsortialbuchhaltung
5450.3632.00	4'000.00	0.00	4'000.00	Mandatsführungskosten verbeiständeter Personen. Die Rechnungsstellung erfolgt leider nicht jährlich
5450.3636.00	46'507.50	38'000.00	8'507.50	Zusätzliche Familienbegleitung, welche bei der Budgetierung noch nicht bekannt war
5450.4632.00	-12'459.00	0.00	-12'459.00	Mandatsführungsentschädigungen verbeiständeter Personen. Auch hier erfolgen diese nicht jährlich
5710.4637.24	-16'404.00	-2'000.00	-14'404.00	Rückerstattungen von Beihilfen sind schwierig zu budgetieren
5720.3637.30	231'023.45	160'000.00	71'023.45	Mehr Personen, welche von der wirtschaftlichen Sozialhilfe unterstützt werden. Diese waren bei der Budgetierung noch nicht bekannt
5720.3637.34	86'956.60	20'000.00	66'956.60	Verschiebung von unterstützten Personen mit Kostenersatz, da die maximale Kostenersatzdauer durch den Kanton erreicht wurde
5720.3637.35	139'680.37	230'000.00	-90'319.63	Siehe Konto 5720.3637.34
5720.4631.00	-13'711.15	-7'200.00	-6'511.15	Staatsbeitrag beträgt 4% vom Nettoaufwand
5720.4631.35	-133'061.42	0.00	-133'061.42	Kontovorgabe gemäss GAZ, bisher in Konto 5720.4637.35
5720.4637.30	-6'416.15	0.00	-6'416.15	Rückerstattungen der wirtschaftlichen Sozialhilfe sind selten und schwierig zu budgetieren
5720.4637.35	-5'691.75	-230'000.00	224'308.25	Siehe Konto 5720.4631.35
5730.4612.05	-25'976.40	0.00	-25'976.40	Gutschrift bzw. Rückerstattung der IKA Sozialdienst für den Bereich Asylwesen
5790.3010.00	74'871.10	55'000.00	19'871.10	zusätzliche befristete Anstellung infolge Krankheit und Vakanz
5790.3010.09	-10'138.95	0.00	-10'138.95	Rückerstattung Krankentaggelder des Personals
5790.3130.00	5'905.40	0.00	5'905.40	DL Dritter für allfälligen Springereinsatz sowie die neue Integrationsagenda (IAZH)
5790.3613.00	24'454.00	18'000.00	6'454.00	Fallpauschale für Bezüger von Zusatzleistungen hat sich erhöht, was beim Budgetprozess noch nicht bekannt war
5790.4490.00	-6'921.17	0.00	-6'921.17	Wertaufholung bis zum Anschaffungswert unserer Beteiligung an der IKA SoBA gem. Werthaltigkeitsprüfung
5790.4631.00	-5'410.00	0.00	-5'410.00	Rückerstattung des Kantons für effektive Kosten der Integrationsagenda 2021 (IAZH)

6

Verkehr und Nachrichtenübermittlung

Kurz und bündig

Die Funktion 6 schliesst um Fr. 57'091.30, bzw. um 8.05% schlechter ab, als budgetiert

Konto	Rechnung 2021	Budget 2021	Differenz	
6150.3010.00	324'479.90	293'900.00	30'579.90	Abweichung infolge Rückstellung der Mehrarbeitszeit und aufgelaufene Ferienguthaben per 31.12.2021 des Personals sowie befristete zusätzliche Anstellung infolge Personalausfall
6150.3010.09	-5'906.00	0.00	-5'906.00	Rückerstattung Unfall- bzw. Krankentaggelder des Personals
6150.3101.10	14'942.75	10'600.00	4'342.75	Es musste zusätzlich Streusalz eingekauft werden
6150.3101.11	0.00	5'000.00	-5'000.00	Keine Markierungen und Signale nötig und umgesetzt (SIKO)

6150.3132.00	18'185.45	5'000.00	13'185.45	Zusätzliche Beratungen und Dienstleistungen betr. Ortsdurchfahrt, Schleichverkehr und Tempo30
6150.3141.20	20'664.90	15'000.00	5'664.90	Ausser Budget angeschaffte UT Entwässerungsmulde für das Strassenwischgut
6150.3141.30	75'312.20	45'000.00	30'312.20	Weitere Etappe Umrüsten auf LED Strassenbeleuchtung vorgezogen und mit Sonderdividende der ZKB finanziert
6150.3320.90	11'834.75	16'900.00	-5'065.25	Die Investition Software Strassen- und Leitungssystem wurde verschoben, somit fallen auch die Abschreibungen tiefer aus
6150.4210.00	-5'898.00	-1'000.00	-4'898.00	Mehr Ertrag aus Aufbruchbewilligungen und weiter verrechenbaren Arbeitsstunden des Personals
6150.4611.00	-33'534.70	-20'000.00	-13'534.70	Höhere Rückerstattung des Kantons an Stromkosten, Winterdienstfahrten und Strassenreinigungen
6190.3111.10	10'139.70	15'000.00	-4'860.30	Es mussten in diesem Jahr nicht so viele Anschaffungen getätigt werden, wie geplant
6190.3151.00	9'004.71	15'000.00	-5'995.29	Die Maschinerie und die Fahrzeuge waren weniger reparaturanfällig
6220.3634.01	144'170.00	123'800.00	20'370.00	Beitrag an den Zürcher Verkehrsverbund fiel durch die anhaltende Corona-Pandemie höher aus

7

Umweltschutz und Raumordnung

Kurz und bündig

Die Funktion 7 schliesst um Fr. 67'850.14, bzw. um 34.47% besser ab, als budgetiert

Konto	Rechnung 2021	Budget 2021	Differenz	
7101.3300.30	86'106.49	65'000.00	21'106.49	Hochrechnung war zu tief
7101.3320.90	1'886.08	12'300.00	-10'413.92	Die Investition Software Strassen- und Leitungssystem wurde verschoben, darum fallen die Abschreibungen tiefer aus
7101.4260.00	-7'067.30	-500.00	-6'567.30	Mehr weiterverrechenbare Aufwendungen (verursachte Rohrbrüche und Schäden)
7101.4611.00	-9'407.61	-20'000.00	10'592.39	GVZ Hydrantenbeitrag war zu hoch budgetiert
7201.3130.00	11'692.77	2'000.00	9'692.77	Zusätzliche Aufwendungen im Zusammenhang mit der Pumpleitung Muristrasse
7201.3130.08	120'961.65	75'000.00	45'961.65	Zusätzliche Kanalreinigungen und TV-Aufnahmen im Zusammenhang mit dem Autobahnzubringer
7201.3143.00	41'754.48	20'000.00	21'754.48	Kanalsanierung mit Inliner in der Zwillikerstrasse musste ausser Budget umgesetzt werden
7201.3300.30	8'664.58	20'000.00	-11'335.42	Tiefere Investitionen führen zu weniger Abschreibungen und die Anlage Umnutzung ARA O/J gehört in Funktion 7202
7201.3320.90	0.00	10'400.00	-10'400.00	Siehe auch Begründung Konto 7101.3320.90
7201.3510.00	59'121.19	88'350.00	-29'228.81	Tiefere Einlage in Spezialfinanzierung infolge weniger gutem Ergebnis der Funktion 7201
7201.4210.00	-19'640.00	-2'000.00	-17'640.00	Mehr verrechnete Baugebühren und Liegenschaftsentwässerungen
7202.3143.00	23'549.40	15'000.00	8'549.40	Der Unterhalt fiel höher aus
7202.3300.30	5'734.28	600.00	5'134.28	Die Abschreibung der Anlage Umnutzung ARA O/J wurde in Funktion 7201 budgetiert
7202.4632.00	-24'689.55	-12'000.00	-12'689.55	Beitrag der Gemeinde Jonen an Aufwand der Erfolgsrechnung 2021 ARA O/J
7301.3510.00	17'628.62	6'800.00	10'828.62	Höhere Einlage in Spezialfinanzierung infolge besserem Ergebnis Funktion 7301
7410.3132.00	4'709.20	10'000.00	-5'290.80	Dienstleistungen für Festsetzung Gewässerraum im Siedlungsgebiet konnten nur zum Teil beansprucht werden

7410.3142.00	5'600.20	40'000.00	-34'399.80	Lättenbach 3. Etappe im Budget, jedoch nicht umgesetzt
7500.3140.00	0.00	7'500.00	-7'500.00	Infolge der Corona-Pandemie konnten keine Projekte der NLK durchgeführt werden
7690.3132.00	0.00	5'000.00	-5'000.00	Infolge der Corona-Pandemie konnte kein Energieanlass durchgeführt werden
7710.3101.00	3'580.45	8'000.00	-4'419.55	Da im Jahr 2021 wenig Todesfälle zu verzeichnen waren, wurde das Budget unterschritten
7710.3130.00	11'751.05	20'000.00	-8'248.95	Da im Jahr 2021 wenig Todesfälle zu verzeichnen waren, wurde das Budget unterschritten

8

Volkswirtschaft**Kurz und bündig**

Die Funktion 8 schliesst um Fr. 131'454.25, bzw. um 132.18% besser ab, als budgetiert

Konto	Rechnung 2021	Budget 2021	Differenz	
8120.3141.00	3'079.50	25'000.00	-21'920.50	Weniger Unterhalt an den Flurstrassen nötig
8120.3143.06	8'985.80	30'000.00	-21'014.20	Weniger Unterhalt in Bereich Melioration nötig
8600.4604.00	-258'737.25	-194'000.00	-64'737.25	Im Jahr 2021 wurde zusätzlich eine Corona-Sonderdividende der ZKB ausgeschüttet
8710.4601.00	-51'804.00	-30'000.00	-21'804.00	Die Ausgleichsvergütung der EKZ fiel im Jahr 2021 höher aus

9

Finanzen und Steuern**Kurz und bündig**

Die Funktion 9 schliesst um Fr. 288'228.87, bzw. um 2.88% besser ab, als budgetiert

Konto	Rechnung 2021	Budget 2021	Differenz	
9100.3181.00	41'804.89	30'000.00	11'804.89	Budgetiert wird gem. GAZ mit dem Durchschnittswert der letzten 3 Jahre
9100.4000.20	-26'745.20	-15'000.00	-11'745.20	Budgetiert wird gem. GAZ mit dem Durchschnittswert der letzten 3 Jahre
9100.4000.40	-62'469.75	-50'000.00	-12'469.75	Budgetiert wird gem. GAZ mit dem Durchschnittswert der letzten 3 Jahre
9100.4000.50	191'932.10	84'000.00	107'932.10	Budgetiert wird gem. GAZ mit dem Durchschnittswert der letzten 3 Jahre
9100.4001.10	-103'357.55	-150'000.00	46'642.45	Budgetiert wird gem. GAZ mit dem Durchschnittswert der letzten 3 Jahre
9100.4001.20	-7'879.04	-20'000.00	12'120.96	Budgetiert wird gem. GAZ mit dem Durchschnittswert der letzten 3 Jahre
9100.4001.50	26'679.45	8'000.00	18'679.45	Budgetiert wird gem. GAZ mit dem Durchschnittswert der letzten 3 Jahre
9100.4002.00	-97'299.39	-60'000.00	-37'299.39	Budgetiert wird gem. GAZ mit dem Durchschnittswert der letzten 3 Jahre
9100.4010.00	-214'219.29	-300'000.00	85'780.71	Der Gewinnsteuerertrag der Juristischen Personen fiel für das Rechnungsjahr tiefer aus
9100.4010.10	58'141.87	-30'000.00	88'141.87	Budgetiert wird gem. GAZ mit dem Durchschnittswert der letzten 3 Jahre

9100.4010.50	0.00	26'000.00	-26'000.00	<i>Budgetiert wird gem. GAZ mit dem Durchschnittswert der letzten 3 Jahre</i>
9100.4011.00	-24'009.46	-20'000.00	-4'009.46	<i>Der Vermögenssteuerertrag der Juristischen Personen fiel etwas höher aus</i>
9101.4022.00	-1'487'696.80	-1'000'000.00	-487'696.80	<i>Durch viele Handänderungen konnten auch mehr Grundstückgewinnsteuern abgerechnet werden</i>
9300.4631.00	-100'000.00	-135'000.00	35'000.00	<i>Die Rückerstattung der anteiligen Aufwendungen zur Umsetzung der Einheitsgemeinde wurde im Jahr 2020 abgerechnet, in welchem die Kosten auch angefallen sind</i>
9610.3401.00	14'536.00	18'800.00	-4'264.00	<i>Die mutmassliche Erhöhung für eine Darlehenserrhöhung ist nicht eingetroffen</i>
9610.3499.10	8'355.65	25'000.00	-16'644.35	<i>Budgetiert wird gem. GAZ mit dem Durchschnittswert der letzten 3 Jahre</i>
9610.4401.10	-10'163.44	-15'000.00	4'836.56	<i>Budgetiert wird gem. GAZ mit dem Durchschnittswert der letzten 3 Jahre</i>
9610.4402.00	-4'033.33	0.00	-4'033.33	<i>Kurzfristiges Darlehen zu Minuszinsen abgeschlossen nach Budgetprozess</i>
9630.3431.30	10'467.10	14'500.00	-4'032.90	<i>Es mussten weniger Gerätschaften in den Mietwohnungen ersetzt werden</i>
9630.3439.10	37'222.05	30'200.00	7'022.05	<i>Infolge defektem Wasseranschluss beim Neuhofgebäude, erhöhte sich die Gebührenrechnung massiv</i>
9630.3439.60	20'122.65	0.00	20'122.65	<i>Ausser Budget in Auftrag gegebene Studie zur Sanierung des Restaurants Post, welche über die Sonderdividende der ZKB gedeckt wurde</i>
9630.4439.01	-25'858.40	-21'200.00	-4'658.40	<i>Höhere Rückerstattungen der effektiven Nebenkosten</i>
9690.3499.00	4'250.06	0.00	4'250.06	<i>Angefallene Negativzinsen gemäss neuen Zinsvorschriften der Bankinstitute</i>
9999.9000.00	339'533.74	31'180.00	308'353.74	<i>Besseres Jahresergebnis vor allem durch mehr Grundstückgewinnsteuereinnahmen</i>

Funktionale Gliederung		Rechnung 2021		Budget 2021		Rechnung 2020	
		Aufwand	Ertrag	Aufwand	Ertrag	Aufwand	Ertrag
0	ALLGEMEINE VERWALTUNG	1'635'724.09	387'147.74	1'603'900.00	425'600.00	1'604'006.64	488'151.80
1	ÖFFENTLICHE ORDNUNG UND SICHERHEIT	703'301.56	178'014.75	703'450.00	81'100.00	686'322.48	158'294.14
2	BIDLUNG	5'520'099.33	590'234.80	5'421'470.00	638'000.00	5'473'955.44	593'228.97
3	KULTUR, SPORT UND FREIZEIT	210'849.75	7'955.75	232'150.00	6'000.00	204'035.28	5'576.68
4	GESUNDHEIT	887'678.67	2'446.35	926'850.00	2'000.00	941'389.68	3'411.86
5	SOZIALE SICHERHEIT	2'378'023.15	874'368.94	2'309'400.00	871'100.00	2'255'688.65	856'808.70
6	VERKEHR UND NACHRICHTENÜBERMITTLUNG	1'020'674.65	254'433.35	946'650.00	237'500.00	903'647.19	245'005.20
7	UMWELTSCHUTZ UND RAUMORDNUNG	1'423'337.58	1'294'337.72	1'481'050.00	1'284'200.00	1'446'384.91	1'290'307.84
8	VOLKSWIRTSCHAFT	82'432.45	313'336.70	129'550.00	229'000.00	89'174.80	337'103.95
9	FINANZEN UND STEUERN	805'560.17	11'104'939.04	785'800.00	10'796'950.00	783'947.50	10'114'918.01
	Gesamtergebnis	14'667'681.40	15'007'215.14	14'540'270.00	14'571'450.00	14'388'552.57	14'092'807.15
		339'533.74		31'180.00			295'745.42
		15'007'215.14	15'007'215.14	14'571'450.00	14'571'450.00	14'388'552.57	14'388'552.57

Funktionale Gliederung		Rechnung 2021		Budget 2021		Rechnung 2020	
		Aufwand	Ertrag	Aufwand	Ertrag	Aufwand	Ertrag
0	ALLGEMEINE VERWALTUNG	1'635'724.09	387'147.74	1'603'900.00	425'600.00	1'604'006.64	488'151.80
	<i>Nettoergebnis</i>		<i>1'248'576.35</i>		<i>1'178'300.00</i>		<i>1'115'854.84</i>
01	Legislative und Exekutive	290'591.40	1'444.90	290'100.00	2'000.00	290'062.00	47'070.15
	<i>Nettoergebnis</i>		<i>289'146.50</i>		<i>288'100.00</i>		<i>242'991.85</i>
011	Legislative	52'480.10	344.90	48'400.00		42'211.15	
	<i>Nettoergebnis</i>		<i>52'135.20</i>		<i>48'400.00</i>		<i>42'211.15</i>
0110	Legislative	52'480.10	344.90	48'400.00		42'211.15	
	<i>Nettoergebnis</i>		<i>52'135.20</i>		<i>48'400.00</i>		<i>42'211.15</i>
3000.00	Entschädigungen, Tag- und Sitzungsgelder an Behörden und Kommissionen	17'009.80		19'700.00		17'964.30	
3050.00	AG-Beiträge AHV, IV, EO, ALV, Verwaltungskosten	441.40		600.00		436.70	
3053.00	AG-Beiträge an Unfall- und Personal-Haftpflichtversicherungen	54.40				10.30	
3054.00	AG-Beiträge an Familienausgleichskasse	82.60		100.00		66.15	
3090.00	Aus- und Weiterbildung des Personals			500.00			
3099.00	Übriger Personalaufwand	597.00		1'000.00			
3102.00	Drucksachen, Publikationen	8'534.85		10'000.00		6'796.95	
3110.00	Anschaffung Büromöbel und - Geräte	4'071.05					
3130.00	Dienstleistungen Dritter	9'174.75		4'200.00		4'212.75	
3132.00	Honorare externe Berater, Gutachter, Fachexperten usw.	12'386.10		12'000.00		12'680.05	
3170.00	Spesenentschädigungen	128.15		300.00		43.95	
4260.00	Rückerstattungen und Kostenbeteiligungen Dritter		344.90				
012	Exekutive	238'111.30	1'100.00	241'700.00	2'000.00	247'850.85	47'070.15
	<i>Nettoergebnis</i>		<i>237'011.30</i>		<i>239'700.00</i>		<i>200'780.70</i>
0120	Exekutive	238'111.30	1'100.00	241'700.00	2'000.00	247'850.85	47'070.15

Funktionale Gliederung		Rechnung 2021		Budget 2021		Rechnung 2020	
		Aufwand	Ertrag	Aufwand	Ertrag	Aufwand	Ertrag
	<i>Nettoergebnis</i>		237'011.30		239'700.00		200'780.70
3000.00	Entschädigungen, Tag- und Sitzungsgelder an Behörden und Kommissionen	143'145.00		152'500.00		127'301.00	
3050.00	AG-Beiträge AHV, IV, EO, ALV, Verwaltungskosten	8'051.55		9'800.00		7'892.95	
3052.00	AG-Beiträge an Pensionskassen	6'983.40		8'000.00		5'686.80	
3053.00	AG-Beiträge an Unfall- und Personal-Haftpflichtversicherungen	306.50					
3054.00	AG-Beiträge an Familienausgleichskasse	1'521.20		1'800.00		1'484.85	
3090.00	Aus- und Weiterbildung des Personals	3'432.65		4'000.00		1'285.30	
3099.00	Übriger Personalaufwand	5'110.10		12'100.00		6'550.85	
3102.00	Drucksachen, Publikationen	31'010.80		26'500.00		37'436.60	
3130.02	Mitglieder- und Verbandsbeiträge	5'550.00		6'000.00		6'200.00	
3130.03	Anlässe, Empfänge	3'549.85		7'500.00		5'045.30	
3132.00	Honorare externe Berater, Gutachter, Fachexperten usw.	28'248.25		12'500.00		48'386.30	
3170.00	Spesenentschädigungen	20.00		500.00			
3199.00	Übriger Betriebsaufwand	1'182.00		500.00		580.90	
4260.00	Rückerstattungen und Kostenbeteiligungen Dritter		1'100.00		2'000.00		47'070.15
02	Allgemeine Dienste	1'345'132.69	385'702.84	1'313'800.00	423'600.00	1'313'944.64	441'081.65
	<i>Nettoergebnis</i>		959'429.85		890'200.00		872'862.99
021	Finanz- und Steuerverwaltung	329'628.71	198'569.00	328'250.00	198'500.00	322'836.09	193'112.15
	<i>Nettoergebnis</i>		131'059.71		129'750.00		129'723.94
0210	Finanz- und Steuerverwaltung	329'628.71	198'569.00	328'250.00	198'500.00	322'836.09	193'112.15
	<i>Nettoergebnis</i>		131'059.71		129'750.00		129'723.94
3010.00	Löhne des Verwaltungs- und Betriebspersonals	234'925.80		234'300.00		228'556.15	
3010.09	Erstattung von Lohn des Verwaltungs- und Betriebspersonal			-1'000.00		-784.00	
3050.00	AG-Beiträge AHV, IV, EO, ALV, Verwaltungskosten	15'042.30		15'000.00		14'583.25	

Funktionale Gliederung		Rechnung 2021		Budget 2021		Rechnung 2020	
		Aufwand	Ertrag	Aufwand	Ertrag	Aufwand	Ertrag
3052.00	AG-Beiträge an Pensionskassen	28'153.20		28'200.00		27'179.40	
3053.00	AG-Beiträge an Unfall- und Personal-Haftpflichtversicherungen	3'185.60		2'350.00		2'284.30	
3054.00	AG-Beiträge an Familienausgleichskasse	2'810.70		2'800.00		2'742.50	
3055.00	AG-Beiträge an Krankentaggeldversicherungen	2'623.50		2'100.00		2'056.70	
3090.00	Aus- und Weiterbildung des Personals	255.00		1'000.00		1'640.00	
3099.00	Übriger Personalaufwand			200.00			
3103.00	Fachliteratur, Zeitschriften	200.00		200.00			
3110.00	Anschaffung Büromöbel und - Geräte			500.00			
3130.01	Allgemeine Verwaltungskosten	2'779.01		3'000.00		2'673.89	
3130.02	Mitglieder- und Verbandsbeiträge	300.00		400.00		360.00	
3130.06	Betriebskosten	5'867.10		9'000.00		6'322.15	
3132.00	Honorare externe Berater, Gutachter, Fachexperten usw.	16'459.20		10'000.00		13'457.10	
3150.00	Unterhalt Büromöbel und -geräte			500.00			
3170.00	Spesenentschädigungen			200.00		165.00	
3611.00	Entschädigungen an Kantone und Konkordate	8'470.65		5'500.00		8'664.10	
3612.00	Entschädigungen an Gemeinden und Zweckverbände	7'249.00		13'000.00		11'171.50	
3612.01	Bezugskosten Gemeinden	1'307.65		1'000.00		1'764.05	
4210.00	Gebühren für Amtshandlungen		1'130.00		1'500.00		1'650.00
4260.00	Rückerstattungen und Kostenbeteiligungen Dritter						2'975.00
4260.01	Rückerstattung Betriebskosten		4'346.95		5'000.00		5'637.65
4611.00	Entschädigungen von Kantonen und Konkordaten		98'262.70		100'000.00		90'904.10
4612.01	Entschädigungen von Gemeinden und Zweckverbänden		82'829.35		80'000.00		82'920.40
4612.02	Entschädigungen für Buchführung		12'000.00		12'000.00		9'025.00
022	Allgemeine Dienste, übrige	803'044.84	110'786.85	747'700.00	148'300.00	758'027.88	171'754.80
	<i>Nettoergebnis</i>		<i>692'257.99</i>		<i>599'400.00</i>		<i>586'273.08</i>

Funktionale Gliederung		Rechnung 2021		Budget 2021		Rechnung 2020	
		Aufwand	Ertrag	Aufwand	Ertrag	Aufwand	Ertrag
0220	Allgemeine Dienste, übrige	803'044.84	110'786.85	747'700.00	148'300.00	758'027.88	171'754.80
	<i>Nettoergebnis</i>		<i>692'257.99</i>		<i>599'400.00</i>		<i>586'273.08</i>
3000.00	Entschädigungen, Tag- und Sitzungsgelder an Behörden und Kommissionen	10'807.50		17'000.00		9'684.85	
3010.00	Löhne des Verwaltungs- und Betriebspersonals	307'523.35		261'200.00		302'418.40	
3010.09	Erstattung von Lohn des Verwaltungs- und Betriebspersonal	-18'260.45				-19'207.95	
3050.00	AG-Beiträge AHV, IV, EO, ALV, Verwaltungskosten	18'245.15		16'500.00		16'749.30	
3052.00	AG-Beiträge an Pensionskassen	31'355.65		25'000.00		28'979.75	
3053.00	AG-Beiträge an Unfall- und Personal-Haftpflichtversicherungen	4'344.45		2'600.00		3'022.05	
3054.00	AG-Beiträge an Familienausgleichskasse	3'470.85		3'200.00		3'409.95	
3055.00	AG-Beiträge an Krankentaggeldversicherungen	3'161.20		2'400.00		2'729.85	
3090.00	Aus- und Weiterbildung des Personals	4'194.75		5'100.00		5'016.20	
3091.00	Personalwerbung	420.05				53.85	
3099.00	Übriger Personalaufwand	2'456.95		5'100.00		1'299.20	
3100.00	Büromaterial	5'491.34		7'500.00		4'998.33	
3102.00	Drucksachen, Publikationen	2'167.65		2'000.00		1'290.55	
3103.00	Fachliteratur, Zeitschriften	322.80		500.00		322.80	
3106.00	Medizinsisches Material	157.75					
3110.00	Anschaffung Büromöbel und - Geräte			500.00		5'071.35	
3118.00	Anschaffung immaterielle Anlagen / Software	3'105.00		3'600.00		4'310.00	
3119.00	Anschaffung übrige nicht aktivierbare Anlagen			500.00			
3130.00	Arbeitssicherheit	4'533.70		3'500.00		1'092.50	
3130.01	Allgemeine Verwaltungskosten	56'726.20		60'200.00		57'994.25	
3130.02	Mitglieder- und Verbandsbeiträge	3'132.60		2'300.00		2'482.60	
3130.03	Archivar	6'140.90		5'000.00		4'979.80	
3130.04	DL Dritter, Aktenvernichter	762.25		1'000.00		731.60	
3130.05	Aufwand Baubewilligungen	113'980.70		80'000.00		114'527.10	

Funktionale Gliederung		Rechnung 2021		Budget 2021		Rechnung 2020	
		Aufwand	Ertrag	Aufwand	Ertrag	Aufwand	Ertrag
3133.00	Website, Internet, Gis, Informatiknutzungsaufwand	38'380.35		38'800.00		11'799.65	
3134.00	Sachversicherungsprämien	8'484.10		11'200.00		11'656.85	
3150.00	Unterhalt Büromöbel und -geräte	3'529.05		2'000.00		1'489.55	
3153.00	Informatik-Unterhalt (Hardware)	36'810.80		33'600.00		34'789.40	
3158.00	Unterhalt immaterielle Anlagen (Software)	139'580.60		144'600.00		137'630.40	
3161.00	Mieten, Benützungskosten Mobilien	11'814.00		11'600.00		8'705.70	
3170.00	Spesenentschädigungen	19.60		200.00			
3199.00	Übriger Betriebsaufwand	186.00		1'000.00			
4210.00	Gebühren für Amtshandlungen		2'480.00		1'000.00		870.00
4210.01	Baubewilligungsgebühren		70'329.80		110'000.00		130'329.00
4250.00	Verkaufserlöse		511.30		300.00		194.70
4260.00	Rückerstattungen und Kostenbeteiligungen Dritter		465.75				3'361.10
4930.00	Interne Verrechnung von Betriebs- und Verwaltungskosten		37'000.00		37'000.00		37'000.00
029	Verwaltungsliegenschaften, übrige	212'459.14	76'346.99	237'850.00	76'800.00	233'080.67	76'214.70
	<i>Nettoergebnis</i>		<i>136'112.15</i>		<i>161'050.00</i>		<i>156'865.97</i>
0290	Verwaltungsliegenschaften, übrige	212'459.14	76'346.99	237'850.00	76'800.00	233'080.67	76'214.70
	<i>Nettoergebnis</i>		<i>136'112.15</i>		<i>161'050.00</i>		<i>156'865.97</i>
3000.00	Entschädigungen, Tag- und Sitzungsgelder an Behörden und Kommissionen	5'222.50		5'000.00		526.25	
3010.00	Löhne des Verwaltungs- und Betriebspersonals	4'376.90		5'300.00		6'594.65	
3050.00	AG-Beiträge AHV, IV, EO, ALV, Verwaltungskosten	526.30		350.00		466.50	
3053.00	AG-Beiträge an Unfall- und Personal- Haftpflichtversicherungen	21.25		100.00		78.75	
3054.00	AG-Beiträge an Familienausgleichskasse	98.35		50.00		87.40	
3055.00	AG-Beiträge an Krankentaggeldversicherungen			50.00			
3101.00	Betriebs-, Verbrauchsmaterial	264.25		1'000.00		1'487.25	
3119.00	Anschaffung übrige nicht aktivierbare Anlagen			400.00		3'710.70	

Funktionale Gliederung		Rechnung 2021		Budget 2021		Rechnung 2020	
		Aufwand	Ertrag	Aufwand	Ertrag	Aufwand	Ertrag
3120.00	Ver- und Entsorgung Liegenschaften VV	21'358.30		20'000.00		19'000.70	
3130.00	Dienstleistungen Dritter	21'265.10		20'000.00		18'819.30	
3130.01	Allgemeine Verwaltungskosten	317.65		500.00		170.35	
3130.02	Mitglieder- und Verbandsbeiträge	125.00		150.00		125.00	
3132.00	Honorare externe Berater, Gutachter, Fachexperten usw.			20'000.00			
3134.00	Sachversicherungsprämien	6'644.80		8'000.00		8'163.60	
3144.00	Unterhalt Hochbauten, Gebäude	21'633.35		26'750.00		49'269.27	
3159.00	Unterhalt übrige mobile Anlagen	6'059.25		4'500.00		7'927.20	
3300.30	Planmässige Abschreibungen übrige Tiefbauten VV	117.33		100.00		117.34	
3300.40	Planmässige Abschreibungen Hochbauten VV	73'570.99		72'200.00		69'799.89	
3300.60	Planmässige Abschreibungen Mobilien VV	19'157.82		21'700.00		15'454.02	
3910.00	Interne Verrechnung von Dienstleistungen	31'700.00		31'700.00		31'282.50	
4260.00	Rückerstattungen und Kostenbeteiligungen Dritter		4'026.99		5'000.00		3'869.70
4390.00	Übriger Ertrag		50.00				95.00
4470.00	Pacht- und Mietzinse Liegenschaften VV		23'480.00		20'800.00		21'530.00
4472.00	Benützungsgebühren Liegenschaften VV		2'790.00		5'000.00		4'720.00
4920.00	Interne Verrechnung von Pacht, Mieten, Benützungskosten		46'000.00		46'000.00		46'000.00
1	ÖFFENTLICHE ORDNUNG UND SICHERHEIT	703'301.56	178'014.75	703'450.00	81'100.00	686'322.48	158'294.14
	<i>Nettoergebnis</i>		<i>525'286.81</i>		<i>622'350.00</i>		<i>528'028.34</i>
11	Öffentliche Sicherheit	30'682.50	800.00	30'700.00	1'000.00	29'423.90	760.00
	<i>Nettoergebnis</i>		<i>29'882.50</i>		<i>29'700.00</i>		<i>28'663.90</i>
111	Polizei	27'060.00	800.00	27'000.00	1'000.00	25'930.00	760.00
	<i>Nettoergebnis</i>		<i>26'260.00</i>		<i>26'000.00</i>		<i>25'170.00</i>
1110	Polizei	27'060.00	800.00	27'000.00	1'000.00	25'930.00	760.00
	<i>Nettoergebnis</i>		<i>26'260.00</i>		<i>26'000.00</i>		<i>25'170.00</i>

Funktionale Gliederung		Rechnung 2021		Budget 2021		Rechnung 2020	
		Aufwand	Ertrag	Aufwand	Ertrag	Aufwand	Ertrag
3611.00	Entschädigungen an Kantone und Konkordate	27'060.00		27'000.00		25'930.00	
4210.00	Gebühren für Amtshandlungen		800.00		1'000.00		760.00
112	Verkehrssicherheit	3'622.50		3'700.00		3'493.90	
	<i>Nettoergebnis</i>		<i>3'622.50</i>		<i>3'700.00</i>		<i>3'493.90</i>
1120	Verkehrssicherheit	3'622.50		3'700.00		3'493.90	
	<i>Nettoergebnis</i>		<i>3'622.50</i>		<i>3'700.00</i>		<i>3'493.90</i>
3000.00	Entschädigungen, Tag- und Sitzungsgelder an Behörden und Kommissionen	3'050.00		3'000.00		2'937.90	
3050.00	AG-Beiträge AHV, IV, EO, ALV, Verwaltungskosten	26.00				31.40	
3054.00	AG-Beiträge an Familienausgleichskasse	5.30				6.00	
3099.00	Übriger Personalaufwand			100.00			
3634.00	Beiträge an öffentliche Unternehmungen	541.20		600.00		518.60	
12	Rechtsprechung	10'505.05	365.00	10'550.00	1'500.00	10'217.15	820.00
	<i>Nettoergebnis</i>		<i>10'140.05</i>		<i>9'050.00</i>		<i>9'397.15</i>
120	Rechtsprechung	10'505.05	365.00	10'550.00	1'500.00	10'217.15	820.00
	<i>Nettoergebnis</i>		<i>10'140.05</i>		<i>9'050.00</i>		<i>9'397.15</i>
1200	Rechtsprechung	10'505.05	365.00	10'550.00	1'500.00	10'217.15	820.00
	<i>Nettoergebnis</i>		<i>10'140.05</i>		<i>9'050.00</i>		<i>9'397.15</i>
3010.00	Löhne des Verwaltungs- und Betriebspersonals	9'081.15		9'100.00		9'081.15	
3050.00	AG-Beiträge AHV, IV, EO, ALV, Verwaltungskosten	582.90		600.00		581.30	
3053.00	AG-Beiträge an Unfall- und Personal-Haftpflichtversicherungen	17.50				13.70	
3054.00	AG-Beiträge an Familienausgleichskasse	109.10		100.00		109.10	
3055.00	AG-Beiträge an Krankentaggeldversicherungen	101.50		100.00		81.90	
3102.00	Drucksachen, Publikationen			100.00			
3130.00	Dienstleistungen Dritter	262.90					
3130.02	Mitglieder- und Verbandsbeiträge	350.00		350.00		350.00	

Funktionale Gliederung		Rechnung 2021		Budget 2021		Rechnung 2020	
		Aufwand	Ertrag	Aufwand	Ertrag	Aufwand	Ertrag
3170.00	Spesenentschädigungen			200.00			
4210.00	Gebühren für Amtshandlungen		365.00		1'500.00		820.00
14	Allgemeines Rechtswesen	289'219.59	69'565.45	365'400.00	54'300.00	321'427.50	86'586.44
	<i>Nettoergebnis</i>		<i>219'654.14</i>		<i>311'100.00</i>		<i>234'841.06</i>
140	Allgemeines Rechtswesen	289'219.59	69'565.45	365'400.00	54'300.00	321'427.50	86'586.44
	<i>Nettoergebnis</i>		<i>219'654.14</i>		<i>311'100.00</i>		<i>234'841.06</i>
1400	Allgemeines Rechtswesen	289'219.59	69'565.45	365'400.00	54'300.00	321'427.50	86'586.44
	<i>Nettoergebnis</i>		<i>219'654.14</i>		<i>311'100.00</i>		<i>234'841.06</i>
3010.00	Löhne des Verwaltungs- und Betriebspersonals	75'971.95		74'600.00		77'344.05	
3010.09	Erstattung von Lohn des Verwaltungs- und Betriebspersonal	-2'263.15					
3050.00	AG-Beiträge AHV, IV, EO, ALV, Verwaltungskosten	4'586.00		4'800.00		4'954.80	
3052.00	AG-Beiträge an Pensionskassen	6'799.30		7'200.00		7'375.50	
3053.00	AG-Beiträge an Unfall- und Personal-Haftpflichtversicherungen	973.65		750.00		767.50	
3054.00	AG-Beiträge an Familienausgleichskasse	857.15		900.00		928.40	
3055.00	AG-Beiträge an Krankentaggeldversicherungen	799.85		650.00		693.85	
3090.00	Aus- und Weiterbildung des Personals	440.00		1'000.00		440.00	
3099.00	Übriger Personalaufwand			200.00			
3110.00	Anschaffung Büromöbel und - Geräte	310.50		500.00			
3130.00	Dienstleistungen Dritter	6'856.75		500.00		360.00	
3130.02	Mitglieder- und Verbandsbeiträge	100.00		100.00		100.00	
3130.07	Nachführung Grundbuch- und Vermessungswerk	6'157.50				6'653.30	
3150.00	Unterhalt Büromöbel und -geräte			500.00		204.55	
3170.00	Spesenentschädigungen			100.00			
3601.00	Ertragsanteile an Kantone und Konkordate	14'258.30		13'000.00		14'043.50	
3612.02	Entschädigung an regionales Zivilstandsamt	17'637.65		9'400.00		9'041.75	

Funktionale Gliederung		Rechnung 2021		Budget 2021		Rechnung 2020	
		Aufwand	Ertrag	Aufwand	Ertrag	Aufwand	Ertrag
3612.03	Entschädigung an Kindes- und Erwachsenenschutzbehörde (KESB) / Berufsbeistandschaften	146'201.75		251'200.00		198'520.30	
3650.20	Wertberichtigungen Beteiligungen VV an Gemeinden und ZV	9'532.39					
4120.00	Markt- und Patentgebühren		420.00		1'000.00		840.00
4210.00	Gebühren für Amtshandlungen		30'910.95		35'000.00		35'047.85
4240.00	Erträge aus Dienstleistungen		280.00				
4270.00	Bussen		700.00				
4611.00	Entschädigungen von Kantonen und Konkordaten		600.00				
4612.01	Entschädigungen von Gemeinden und Zweckverbänden		27'594.75		10'000.00		40'379.39
4612.04	Entschädigung von Gemeinden und Zweckverbänden (BA Affoltern)		9'059.75		8'300.00		10'319.20
15	Feuerwehr	244'699.77	25'084.30	225'900.00	9'600.00	212'475.96	9'012.45
	<i>Nettoergebnis</i>		<i>219'615.47</i>		<i>216'300.00</i>		<i>203'463.51</i>
150	Feuerwehr	244'699.77	25'084.30	225'900.00	9'600.00	212'475.96	9'012.45
	<i>Nettoergebnis</i>		<i>219'615.47</i>		<i>216'300.00</i>		<i>203'463.51</i>
1500	Feuerwehr	244'699.77	25'084.30	225'900.00	9'600.00	212'475.96	9'012.45
	<i>Nettoergebnis</i>		<i>219'615.47</i>		<i>216'300.00</i>		<i>203'463.51</i>
3000.00	Entschädigungen, Tag- und Sitzungsgelder an Behörden und Kommissionen	15'160.00		15'200.00		13'600.00	
3010.00	Löhne des Verwaltungs- und Betriebspersonals	68'493.75		70'000.00		52'202.15	
3050.00	AG-Beiträge AHV, IV, EO, ALV, Verwaltungskosten	862.70		800.00		509.00	
3053.00	AG-Beiträge an Unfall- und Personal- Haftpflichtversicherungen	53.75					
3054.00	AG-Beiträge an Familienausgleichskasse	161.20				95.35	
3090.00	Aus- und Weiterbildung des Personals	15'636.95		7'000.00		18'353.30	
3099.00	Übriger Personalaufwand	5'709.95		6'500.00		4'676.20	

Funktionale Gliederung		Rechnung 2021		Budget 2021		Rechnung 2020	
		Aufwand	Ertrag	Aufwand	Ertrag	Aufwand	Ertrag
3101.00	Betriebs-, Verbrauchsmaterial	4'683.44		2'500.00		1'934.35	
3102.00	Drucksachen, Publikationen	271.25		500.00		714.00	
3103.00	Fachliteratur, Zeitschriften	820.30		1'000.00		784.90	
3110.00	Anschaffung Büromöbel und - Geräte	576.20		500.00		172.05	
3111.00	Anschaffung Apparate, Maschinen, Geräte, Fahrzeuge, Werkzeuge	10'758.55		10'500.00		7'942.70	
3112.00	Persönliche Ausrüstungen	10'274.95		9'000.00		5'882.05	
3119.00	Anschaffung übrige nicht aktivierbare Anlagen					233.60	
3120.00	Ver- und Entsorgung Liegenschaften VV	3'157.10		2'500.00		2'633.90	
3130.00	Dienstleistungen Dritter	34'144.60		32'000.00		33'910.60	
3130.01	Allgemeine Verwaltungskosten	1'729.33		1'400.00		1'392.75	
3130.02	Mitglieder- und Verbandsbeiträge	2'067.80		2'200.00		1'916.60	
3134.00	Sachversicherungsprämien	1'152.15		1'200.00		1'282.25	
3144.00	Unterhalt Hochbauten, Gebäude	3'831.95		3'400.00		3'762.70	
3151.00	Unterhalt Apparate, Maschinen, Geräte, Fahrzeuge, Werkzeuge	15'017.21		12'000.00		10'482.21	
3160.00	Miete und Pacht Liegenschaften	13'800.00				13'800.00	
3161.00	Mieten, Benützungskosten Mobilien			13'800.00			
3170.00	Spesenentschädigungen	1'565.05		1'000.00		1'201.50	
3192.00	Alarmierung FW	1'370.05		1'700.00		3'203.20	
3300.40	Planmässige Abschreibungen Hochbauten VV	1'119.69		1'200.00		1'119.70	
3612.00	Entschädigungen an Gemeinden und Zweckverbände	22'281.85		20'000.00		30'670.90	
3910.00	Interne Verrechnung von Dienstleistungen	10'000.00		10'000.00			
4210.00	Gebühren für Amtshandlungen		7'249.80		2'000.00		479.50
4260.00	Rückerstattungen und Kostenbeteiligungen Dritter		11'457.55		2'000.00		5'312.25
4390.00	Übriger Ertrag		200.00				
4631.00	Beiträge von Kantonen und Konkordaten		6'176.95		5'600.00		3'220.70
16	Verteidigung	128'194.65	82'200.00	70'900.00	14'700.00	112'777.97	61'115.25
	<i>Nettoergebnis</i>		<i>45'994.65</i>		<i>56'200.00</i>		<i>51'662.72</i>

Funktionale Gliederung		Rechnung 2021		Budget 2021		Rechnung 2020	
		Aufwand	Ertrag	Aufwand	Ertrag	Aufwand	Ertrag
161	Militärische Verteidigung	9'001.26		6'500.00		4'444.95	965.25
	<i>Nettoergebnis</i>		<i>9'001.26</i>		<i>6'500.00</i>		<i>3'479.70</i>
1610	Militärische Verteidigung	9'001.26		6'500.00		4'444.95	965.25
	<i>Nettoergebnis</i>		<i>9'001.26</i>		<i>6'500.00</i>		<i>3'479.70</i>
3130.00	Dienstleistungen Dritter			300.00		50.00	
3144.00	Unterhalt Hochbauten, Gebäude	88.90		3'500.00		2'298.19	
3144.01	Unterhalt Schiessanlage Ottenbach/Jonen	6'815.59					
3300.30	Planmässige Abschreibungen übrige Tiefbauten VV	2'096.77				2'096.76	
3300.40	Planmässige Abschreibungen Hochbauten VV			2'700.00			
4260.00	Rückerstattungen und Kostenbeteiligungen Dritter						965.25
162	Zivile Verteidigung	119'193.39	82'200.00	64'400.00	14'700.00	108'333.02	60'150.00
	<i>Nettoergebnis</i>		<i>36'993.39</i>		<i>49'700.00</i>		<i>48'183.02</i>
1620	Zivilschutz	119'193.39	82'200.00	64'400.00	14'700.00	108'333.02	60'150.00
	<i>Nettoergebnis</i>		<i>36'993.39</i>		<i>49'700.00</i>		<i>48'183.02</i>
3120.00	Ver- und Entsorgung Liegenschaften VV	3'109.95		6'000.00		7'722.30	
3130.00	Dienstleistungen Dritter	2'542.50		4'000.00		6'487.85	
3130.01	Allgemeine Verwaltungskosten	277.95		300.00		303.00	
3134.00	Sachversicherungsprämien	522.90		500.00		522.90	
3144.00	Unterhalt Hochbauten, Gebäude			2'000.00		511.10	
3159.00	Unterhalt übrige mobile Anlagen	1'438.40				628.95	
3300.40	Planmässige Abschreibungen Hochbauten VV	563.28		600.00		563.27	
3612.00	Entschädigungen an Gemeinden und Zweckverbände	32'508.45		38'400.00		34'593.65	
3660.20	Planmässige Abschreibungen Investitionsbeiträge an Gemeinden und ZV	429.96					
3701.00	Ablieferung an Kanton	75'200.00		10'000.00		56'000.00	
3910.00	Interne Verrechnung von Dienstleistungen	2'600.00		2'600.00		1'000.00	

Funktionale Gliederung		Rechnung 2021		Budget 2021		Rechnung 2020	
		Aufwand	Ertrag	Aufwand	Ertrag	Aufwand	Ertrag
4470.00	Pacht- und Mietzinse Liegenschaften VV		3'450.00		1'200.00		1'200.00
4611.00	Entschädigungen von Kantonen und Konkordaten		1'000.00		1'000.00		400.00
4631.00	Beiträge von Kantonen und Konkordaten		2'550.00		2'500.00		2'550.00
4707.00	Ersatzbeiträge für Schutzraumbauten		75'200.00		10'000.00		56'000.00
2	BIDLUNG	5'520'099.33	590'234.80	5'421'470.00	638'000.00	5'473'955.44	593'228.97
	<i>Nettoergebnis</i>		<i>4'929'864.53</i>		<i>4'783'470.00</i>		<i>4'880'726.47</i>
21	Obligatorische Schule	4'976'317.17	583'182.80	4'939'170.00	626'500.00	4'899'303.02	544'083.97
	<i>Nettoergebnis</i>		<i>4'393'134.37</i>		<i>4'312'670.00</i>		<i>4'355'219.05</i>
211	Eingangsstufe	418'214.59	1'719.00	429'770.00		407'909.89	
	<i>Nettoergebnis</i>		<i>416'495.59</i>		<i>429'770.00</i>		<i>407'909.89</i>
2110	Kindergarten	418'214.59	1'719.00	429'770.00		407'909.89	
	<i>Nettoergebnis</i>		<i>416'495.59</i>		<i>429'770.00</i>		<i>407'909.89</i>
3010.00	Begleitung Schwimmunterricht	1'890.00		3'600.00			
3020.01	Löhne der Lehrpersonen	80'574.95		85'500.00		82'235.15	
3020.09	Erstattung von Lohn der Lehrpersonen	-187.60					
3042.00	Verpflegungszulagen	707.25		820.00		698.50	
3050.00	AG-Beiträge AHV, IV, EO, ALV, Verwaltungskosten	5'201.10		5'700.00		4'776.35	
3052.00	AG-Beiträge an Pensionskassen	8'097.70		8'000.00		7'820.80	
3053.00	AG-Beiträge an Unfall- und Personal-Haftpflichtversicherungen	637.80		400.00		363.75	
3054.00	AG-Beiträge an Familienausgleichskasse	973.25		1'000.00		873.85	
3055.00	AG-Beiträge an Krankentaggeldversicherungen	3'632.45		5'200.00		5'488.65	
3090.00	Aus- und Weiterbildung des Personals			2'000.00			
3103.00	Fachliteratur, Zeitschriften					873.80	
3104.00	Lehrmittel	9'893.09		10'000.00		9'992.05	
3111.00	Anschaffung Apparate, Maschinen, Geräte, Fahrzeuge, Werkzeuge			500.00		499.10	

Funktionale Gliederung		Rechnung 2021		Budget 2021		Rechnung 2020	
		Aufwand	Ertrag	Aufwand	Ertrag	Aufwand	Ertrag
3119.00	Anschaffung übrige nicht aktivierbare Anlagen					3'033.00	
3130.00	Dienstleistungen Dritter	741.20		750.00		642.75	
3151.00	Unterhalt Appartate, Maschinen, Geräte, Fahrzeuge, Werkzeuge			500.00			
3159.00	Unterhalt übrige mobile Anlagen	394.25		400.00		68.00	
3171.00	Exkursionen, Schulreisen und Lager	3'899.35		4'700.00		2'102.29	
3611.00	Entschädigungen an Kantone und Konkordate	301'759.80		300'700.00		288'441.85	
4630.00	Bundesbeiträge J+S		789.00				
4631.00	Beiträge Sportfonds.zh		930.00				
212	Primarstufe	2'366'739.72	40'137.95	2'292'450.00	27'000.00	2'292'263.52	32'791.00
	<i>Nettoergebnis</i>		<i>2'326'601.77</i>		<i>2'265'450.00</i>		<i>2'259'472.52</i>
2120	Primarstufe	2'366'739.72	40'137.95	2'292'450.00	27'000.00	2'292'263.52	32'791.00
	<i>Nettoergebnis</i>		<i>2'326'601.77</i>		<i>2'265'450.00</i>		<i>2'259'472.52</i>
3020.01	Löhne der Lehrpersonen	266'065.15		278'000.00		260'553.40	
3020.03	Löhne Schwimmlehrerin / Badwache	40'809.80		35'450.00		31'804.35	
3020.09	Erstattung von Lohn der Lehrpersonen	-1'719.30					
3042.00	Verpflegungszulagen	1'661.85		1'100.00		1'657.45	
3050.00	AG-Beiträge AHV, IV, EO, ALV, Verwaltungskosten	18'305.05		20'900.00		17'575.70	
3052.00	AG-Beiträge an Pensionskassen	22'846.70		14'100.00		22'043.50	
3053.00	AG-Beiträge an Unfall- und Personal-Haftpflichtversicherungen	1'882.85		1'800.00		1'033.70	
3054.00	AG-Beiträge an Familienausgleichskasse	3'421.70		3'950.00		3'362.15	
3055.00	AG-Beiträge an Krankentaggeldversicherungen	18'759.30		25'200.00		25'660.90	
3090.00	Aus- und Weiterbildung des Personals	5'825.00		9'750.00		7'285.00	
3099.00	Übriger Personalaufwand	40.00		1'500.00			
3101.00	Betriebs-, Verbrauchsmaterial	6'168.45		6'500.00		7'438.20	
3104.00	Lehrmittel	75'281.94		84'200.00		77'750.79	
3105.00	Lebensmittel	2'392.70		2'100.00			
3106.00	Medizinsisches Material	6'009.45				750.40	

Funktionale Gliederung		Rechnung 2021		Budget 2021		Rechnung 2020	
		Aufwand	Ertrag	Aufwand	Ertrag	Aufwand	Ertrag
3110.00	Anschaffung Büromöbel und - Geräte	2'018.10		1'600.00		16'379.20	
3111.00	Anschaffung Apparate, Maschinen, Geräte, Fahrzeuge, Werkzeuge	2'423.50		1'000.00		2'043.95	
3113.00	Anschaffung Hardware	12'328.70		11'150.00			
3130.00	Dienstleistungen Dritter			11'300.00		6'869.60	
3133.00	Intranet, Internet, Gis, Informatiknutzungsaufwand	17'257.55		21'350.00		9'105.35	
3151.00	Unterhalt Apparate, Maschinen, Geräte, Fahrzeuge, Werkzeuge	3'170.15		6'000.00		5'244.80	
3160.00	Miete und Pacht Liegenschaften	8'997.70		8'900.00		8'588.60	
3170.00	Spesenentschädigungen	26.40					
3171.00	Exkursionen, Schulreisen und Lager	28'394.85		68'100.00		28'296.85	
3171.01	Projekte	14'842.45		17'000.00		18'420.40	
3300.60	Planmässige Abschreibungen Mobilien VV	24'450.55		25'000.00		24'450.55	
3320.00	Planmässige Abschreibungen Software	2'207.28		3'000.00		2'207.28	
3611.00	Entschädigungen an Kantone und Konkordate	1'727'532.85		1'633'500.00		1'646'683.40	
3632.00	Beiträge an Gemeinden und Zweckverbände, SZV Asylkinder	55'339.00				67'058.00	
4260.00	Rückerstattungen und Kostenbeteiligungen Dritter		33'313.95		27'000.00		32'791.00
4630.00	Bundesbeiträge J+S		2'952.00				
4631.00	Beiträge Sportfonds.zh		3'872.00				
214	Musikschulen	115'652.40		115'000.00		111'136.00	
	<i>Nettoergebnis</i>		<i>115'652.40</i>		<i>115'000.00</i>		<i>111'136.00</i>
2140	Musikschulen	115'652.40		115'000.00		111'136.00	
	<i>Nettoergebnis</i>		<i>115'652.40</i>		<i>115'000.00</i>		<i>111'136.00</i>
3614.01	Beitrag an Musikschule	115'652.40		115'000.00		111'136.00	
217	Schulliegenschaften	810'015.83	153'250.35	814'550.00	177'400.00	869'237.84	190'063.32
	<i>Nettoergebnis</i>		<i>656'765.48</i>		<i>637'150.00</i>		<i>679'174.52</i>

Funktionale Gliederung		Rechnung 2021		Budget 2021		Rechnung 2020	
		Aufwand	Ertrag	Aufwand	Ertrag	Aufwand	Ertrag
2170	Schulliegenschaften	810'015.83	153'250.35	814'550.00	177'400.00	869'237.84	190'063.32
	<i>Nettoergebnis</i>		<i>656'765.48</i>		<i>637'150.00</i>		<i>679'174.52</i>
3010.00	Löhne des Verwaltungs- und Betriebspersonals	284'981.70		266'350.00		269'946.05	
3010.09	Erstattung von Lohn des Verwaltungs- und Betriebspersonal	-17'612.15				-74.00	
3042.00	Verpflegungszulagen	1'950.00		1'800.00		3'625.00	
3049.00	Übrige Zulagen	2'586.60		3'250.00		700.00	
3050.00	AG-Beiträge AHV, IV, EO, ALV, Verwaltungskosten	17'018.60		17'200.00		17'091.75	
3052.00	AG-Beiträge an Pensionskassen	32'164.95		31'300.00		31'059.20	
3053.00	AG-Beiträge an Unfall- und Personal-Haftpflichtversicherungen	2'376.90		9'300.00		1'313.80	
3054.00	AG-Beiträge an Familienausgleichskasse	3'180.20		3'200.00		3'185.35	
3055.00	AG-Beiträge an Krankentaggeldversicherungen	2'968.15		2'400.00		4'198.30	
3090.00	Aus- und Weiterbildung des Personals	1'569.70		5'500.00		3'194.00	
3099.00	Übriger Personalaufwand			200.00		947.40	
3101.00	Betriebs-, Verbrauchsmaterial	23'269.19		22'100.00		31'765.80	
3106.00	Medizinsisches Material					3'698.40	
3110.00	Anschaffung Büromöbel und - Geräte	1'539.25		3'500.00			
3111.00	Anschaffung Apparate, Maschinen, Geräte, Fahrzeuge, Werkzeuge	6'476.55		4'000.00		6'994.25	
3120.00	Ver- und Entsorgung Liegenschaften VV	103'019.49		97'200.00		90'639.55	
3130.00	Dienstleistungen Dritter	13'130.25		14'900.00		8'917.90	
3132.00	Honorare externe Berater, Gutachter, Fachexperten usw.	16'832.09				7'740.90	
3134.00	Sachversicherungsprämien	11'375.85		12'900.00		15'413.15	
3137.00	Steuern und Abgaben	150.00		150.00		452.70	
3140.00	Unterhalt an Grundstücken	23'934.50		26'450.00		23'207.75	
3144.00	Unterhalt Hochbauten, Gebäude	69'831.95		54'350.00		132'979.20	
3150.00	Unterhalt Büromöbel und -geräte					5'276.55	
3151.00	Unterhalt Appartate, Maschinen, Geräte, Fahrzeuge, Werkzeuge	9'220.35		7'700.00		10'969.35	

Funktionale Gliederung		Rechnung 2021		Budget 2021		Rechnung 2020	
		Aufwand	Ertrag	Aufwand	Ertrag	Aufwand	Ertrag
3170.00	Spesenentschädigungen	500.00		700.00			
3300.30	Planmässige Abschreibungen übrige Tiefbauten VV	12'723.35		12'800.00		12'723.37	
3300.40	Planmässige Abschreibungen Hochbauten VV	184'933.71		190'400.00		181'377.47	
3300.60	Planmässige Abschreibungen Mobilien VV	1'894.65		26'900.00		1'894.65	
4260.00	Rückerstattungen und Kostenbeteiligungen Dritter		609.45		1'500.00		1'094.17
4470.00	Pacht- und Mietzinse Liegenschaften VV		430.00		400.00		430.00
4472.00	Benützungsgebühren Liegenschaften VV		96'710.90		120'000.00		103'256.65
4910.00	Aufteilung Personalaufwand		1'500.00		1'500.00		1'282.50
4920.00	Interne Verrechnung von Pacht, Mieten, Benützungskosten		54'000.00		54'000.00		84'000.00
218	Tagesbetreuung	524'240.00	381'671.45	528'850.00	415'800.00	543'745.80	303'227.40
	<i>Nettoergebnis</i>		<i>142'568.55</i>		<i>113'050.00</i>		<i>240'518.40</i>
2180	Tagesbetreuung	524'240.00	381'671.45	528'850.00	415'800.00	543'745.80	303'227.40
	<i>Nettoergebnis</i>		<i>142'568.55</i>		<i>113'050.00</i>		<i>240'518.40</i>
3010.00	Löhne des Verwaltungs- und Betriebspersonals	326'668.20		313'900.00		316'889.00	
3010.09	Erstattung von Lohn des Verwaltungs- und Betriebspersonal	-994.95				-981.00	
3042.00	Verpflegungszulagen	2'100.00		2'100.00		4'130.00	
3050.00	AG-Beiträge AHV, IV, EO, ALV, Verwaltungskosten	19'308.70		20'050.00		19'612.15	
3052.00	AG-Beiträge an Pensionskassen	30'999.60		31'600.00		31'256.95	
3053.00	AG-Beiträge an Unfall- und Personal-Haftpflichtversicherungen	2'800.50		2'700.00		1'693.95	
3054.00	AG-Beiträge an Familienausgleichskasse	3'615.85		3'700.00		3'655.75	
3055.00	AG-Beiträge an Krankentaggeldversicherungen	3'548.50		2'700.00		5'637.05	
3090.00	Aus- und Weiterbildung des Personals	1'219.25		2'000.00		2'835.40	
3099.00	Übriger Personalaufwand			500.00			
3101.00	Betriebs-, Verbrauchsmaterial	3'585.90		2'500.00		1'382.35	
3104.00	Lehrmittel					517.50	

Funktionale Gliederung		Rechnung 2021		Budget 2021		Rechnung 2020	
		Aufwand	Ertrag	Aufwand	Ertrag	Aufwand	Ertrag
3105.00	Lebensmittel	55'670.95		60'000.00		50'469.60	
3110.00	Anschaffung Büromöbel und - Geräte	2'249.95		3'000.00		2'339.35	
3111.00	Anschaffung Apparate, Maschinen, Geräte, Fahrzeuge, Werkzeuge					690.00	
3130.00	Dienstleistungen Dritter	1'690.00		1'200.00			
3130.01	Allgemeine Verwaltungskosten	464.20					
3137.00	Steuern und Abgaben	5'211.60		10'800.00		14'986.50	
3150.00	Unterhalt Büromöbel und -geräte			500.00			
3151.00	Unterhalt Appartate, Maschinen, Geräte, Fahrzeuge, Werkzeuge			800.00		154.60	
3158.00	Unterhalt immaterielle Anlagen (Software)	1'631.85		2'100.00		3'275.90	
3170.00	Spesenentschädigungen	4'107.00		7'200.00			
3171.00	Exkursionen, Schulreisen und Lager	362.90		1'500.00		276.20	
3181.00	Tatsächliche Forderungsverluste					924.55	
3910.00	Interne Verrechnung von Dienstleistungen	6'000.00		6'000.00			
3920.00	Interne Verrechnung von Pacht, Mieten, Benützungskosten	54'000.00		54'000.00		84'000.00	
4260.00	Rückerstattungen und Kostenbeteiligungen Dritter		373'907.45		415'000.00		303'227.40
4630.00	Bundesbeiträge J+S		3'344.00				
4631.00	Beiträge von Kantonen und Konkordaten		4'420.00		800.00		
219	Obligatorische Schule, Übriges	741'454.63	6'404.05	758'550.00	6'300.00	675'009.97	18'002.25
	<i>Nettoergebnis</i>		<i>735'050.58</i>		<i>752'250.00</i>		<i>657'007.72</i>
2190	Schulleitung / Schulpflege	321'755.10		362'050.00		332'367.45	
	<i>Nettoergebnis</i>		<i>321'755.10</i>		<i>362'050.00</i>		<i>332'367.45</i>
3000.00	Entschädigungen, Tag- und Sitzungsgelder an Behörden und Kommissionen	113'212.90		135'000.00		99'141.80	
3049.00	Übrige Zulagen					750.00	
3050.00	AG-Beiträge AHV, IV, EO, ALV, Verwaltungskosten	7'282.30		8'650.00		5'786.10	
3052.00	AG-Beiträge an Pensionskassen	4'047.00		4'900.00			

Funktionale Gliederung		Rechnung 2021		Budget 2021		Rechnung 2020	
		Aufwand	Ertrag	Aufwand	Ertrag	Aufwand	Ertrag
3053.00	AG-Beiträge an Unfall- und Personal-Haftpflichtversicherungen	215.90				27.50	
3054.00	AG-Beiträge an Familienausgleichskasse	1'361.05		1'600.00		1'080.30	
3055.00	AG-Beiträge an Krankentaggeldversicherungen	1'743.20				2'616.00	
3090.00	Aus- und Weiterbildung des Personals	2'226.75		7'000.00		9'863.65	
3099.00	Übriger Personalaufwand					8'740.35	
3102.00	Drucksachen, Publikationen					623.55	
3113.00	Anschaffung Hardware	1'506.70		1'800.00			
3130.00	Fachbegleitung SL	2'048.45					
3130.02	Mitglieder- und Verbandsbeiträge	1'220.00		900.00		1'584.75	
3170.00	Spesenentschädigungen	283.90		1'000.00		1'007.15	
3611.00	Entschädigungen an Kantone und Konkordate	186'606.95		201'200.00		201'146.30	
2191	Schulverwaltung	235'929.48	6'404.05	216'050.00	6'300.00	202'126.80	18'002.25
	<i>Nettoergebnis</i>		<i>229'525.43</i>		<i>209'750.00</i>		<i>184'124.55</i>
3010.00	Löhne des Verwaltungs- und Betriebspersonals	171'827.70		142'300.00		129'640.70	
3010.09	Erstattung von Lohn des Verwaltungs- und Betriebspersonal	-1'568.00					
3042.00	Verpflegungszulagen	810.00		700.00		1'290.00	
3050.00	AG-Beiträge AHV, IV, EO, ALV, Verwaltungskosten	8'737.80		8'400.00		6'355.85	
3052.00	AG-Beiträge an Pensionskassen	15'177.45		20'000.00		18'654.50	
3053.00	AG-Beiträge an Unfall- und Personal-Haftpflichtversicherungen	1'352.60		1'400.00		590.50	
3054.00	AG-Beiträge an Familienausgleichskasse	1'760.40		1'700.00		1'371.40	
3055.00	AG-Beiträge an Krankentaggeldversicherungen	1'752.95		1'300.00		2'678.35	
3090.00	Aus- und Weiterbildung des Personals			1'000.00		900.00	
3091.00	Personalwerbung	4'443.25		2'000.00		1'969.30	
3099.00	Übriger Personalaufwand	523.30		1'300.00		1'921.35	
3100.00	Büromaterial	2'002.60		3'700.00		1'748.00	
3102.00	Drucksachen, Publikationen	4'817.50		5'000.00		6'554.60	
3103.00	Fachliteratur, Zeitschriften	148.65		700.00		254.15	

Funktionale Gliederung		Rechnung 2021		Budget 2021		Rechnung 2020	
		Aufwand	Ertrag	Aufwand	Ertrag	Aufwand	Ertrag
3110.00	Anschaffung Büromöbel und - Geräte	460.45		500.00			
3130.01	Allgemeine Verwaltungskosten	9'706.90		11'000.00		12'950.20	
3133.00	Intranet, Internet, Gis, Informatiknutzungsaufwand	6'635.33		7'000.00		7'992.30	
3162.00	Raten für operatives Leasing	7'340.60		7'550.00		6'793.40	
3170.00	Spesenentschädigungen			500.00		462.20	
4260.00	Rückerstattungen und Kostenbeteiligungen Dritter		404.05		300.00		18'002.25
4910.00	Aufteilung Personalaufwand		6'000.00		6'000.00		
2192	Volksschule, Sonstiges	183'770.05		180'450.00		140'515.72	
	<i>Nettoergebnis</i>		<i>183'770.05</i>		<i>180'450.00</i>		<i>140'515.72</i>
3053.00	AG-Beiträge an Unfall- und Personal- Haftpflichtversicherungen					392.60	
3090.00	Aus- und Weiterbildung des Personals	6'307.70		8'500.00			
3099.00	Übriger Personalaufwand	5'666.20		8'500.00			
3103.00	Fachliteratur, Zeitschriften	5'007.70		9'300.00		3'974.40	
3104.00	Lehrmittel	153.80		400.00		1'376.50	
3105.00	Lebensmittel	692.40		700.00		647.10	
3130.00	Dienstleistungen Dritter	5'484.70		8'700.00		1'842.85	
3133.00	Intranet, Internet, Gis, Informatiknutzungsaufwand	1'744.75		3'000.00			
3611.00	Entschädigung an Verkehrsunterricht durch Kapo	3'151.50		3'600.00		2'074.50	
3611.02	Entschädigung an Kanton / Schulsozialarbeit	79'125.00		80'000.00		69'525.00	
3612.06	Schulpsychologischer Dienst	67'393.70		48'000.00		50'831.49	
3632.00	Beiträge an Gemeinden und Zweckverbände	7'000.00		7'000.00		7'001.28	
3637.03	Beiträge an Abonnemente / Schülertransporte	2'042.60		2'750.00		2'850.00	
22	Sonderschulen	542'822.16	7'052.00	481'400.00	11'500.00	573'794.42	49'145.00
	<i>Nettoergebnis</i>		<i>535'770.16</i>		<i>469'900.00</i>		<i>524'649.42</i>
220	Sonderschulen	542'822.16	7'052.00	481'400.00	11'500.00	573'794.42	49'145.00
	<i>Nettoergebnis</i>		<i>535'770.16</i>		<i>469'900.00</i>		<i>524'649.42</i>

Funktionale Gliederung		Rechnung 2021		Budget 2021		Rechnung 2020	
		Aufwand	Ertrag	Aufwand	Ertrag	Aufwand	Ertrag
2200	Sonderschulen	542'822.16	7'052.00	481'400.00	11'500.00	573'794.42	49'145.00
	<i>Nettoergebnis</i>		<i>535'770.16</i>		<i>469'900.00</i>		<i>524'649.42</i>
3632.00	Beiträge an Gemeinden und Zweckverbände, SVZ	129'458.56		124'000.00		143'000.77	
3634.00	Beiträge an öffentliche Unternehmungen	392'117.60		357'400.00		430'793.65	
3635.01	Beiträge an private Unternehmungen	21'246.00					
4260.00	Rückerstattungen und Kostenbeteiligungen Dritter		7'052.00		11'500.00		49'145.00
23	Berufliche Grundbildung	960.00		900.00		858.00	
	<i>Nettoergebnis</i>		<i>960.00</i>		<i>900.00</i>		<i>858.00</i>
230	Berufliche Grundbildung	960.00		900.00		858.00	
	<i>Nettoergebnis</i>		<i>960.00</i>		<i>900.00</i>		<i>858.00</i>
2300	Berufliche Grundbildung	960.00		900.00		858.00	
	<i>Nettoergebnis</i>		<i>960.00</i>		<i>900.00</i>		<i>858.00</i>
3631.01	Beiträge an Kantone und Konkordate	960.00		900.00		858.00	
3	KULTUR, SPORT UND FREIZEIT	210'849.75	7'955.75	232'150.00	6'000.00	204'035.28	5'576.68
	<i>Nettoergebnis</i>		<i>202'894.00</i>		<i>226'150.00</i>		<i>198'458.60</i>
31	Kulturerbe	150.00		150.00		150.00	
	<i>Nettoergebnis</i>		<i>150.00</i>		<i>150.00</i>		<i>150.00</i>
312	Denkmalpflege und Heimatschutz	150.00		150.00		150.00	
	<i>Nettoergebnis</i>		<i>150.00</i>		<i>150.00</i>		<i>150.00</i>
3120	Denkmalpflege und Heimatschutz	150.00		150.00		150.00	
	<i>Nettoergebnis</i>		<i>150.00</i>		<i>150.00</i>		<i>150.00</i>
3130.02	Mitglieder- und Verbandsbeiträge	150.00		150.00		150.00	
32	Kultur, übrige	201'825.75	7'955.75	221'000.00	6'000.00	198'885.28	5'576.68

Funktionale Gliederung		Rechnung 2021		Budget 2021		Rechnung 2020	
		Aufwand	Ertrag	Aufwand	Ertrag	Aufwand	Ertrag
	<i>Nettoergebnis</i>		193'870.00		215'000.00		193'308.60
321	Bibliotheken	177'229.95	7'955.75	179'500.00	6'000.00	171'292.83	5'576.68
	<i>Nettoergebnis</i>		169'274.20		173'500.00		165'716.15
3210	Bibliotheken	177'229.95	7'955.75	179'500.00	6'000.00	171'292.83	5'576.68
	<i>Nettoergebnis</i>		169'274.20		173'500.00		165'716.15
3010.00	Löhne des Verwaltungs- und Betriebspersonals	74'964.80		76'000.00		72'946.25	
3050.00	AG-Beiträge AHV, IV, EO, ALV, Verwaltungskosten	4'702.25		4'850.00		4'673.60	
3053.00	AG-Beiträge an Unfall- und Personal-Haftpflichtversicherungen	1'022.65		750.00		667.70	
3054.00	AG-Beiträge an Familienausgleichskasse	878.70		900.00		875.30	
3055.00	AG-Beiträge an Krankentaggeldversicherungen	839.65		700.00		656.50	
3090.00	Aus- und Weiterbildung des Personals	424.35		2'000.00		875.00	
3091.00	Personalwerbung	253.75					
3099.00	Übriger Personalaufwand	8.00				113.00	
3100.00	Büromaterial	3'150.90		1'700.00		3'373.00	
3102.00	Drucksachen, Publikationen	3'691.35		4'600.00		3'151.25	
3103.00	Medieneinkauf	15'807.50		16'000.00		15'790.18	
3106.00	Medizinsisches Material	15.50					
3113.00	Anschaffung Hardware					1'506.05	
3119.00	Anschaffung übrige nicht aktivierbare Anlagen	2'474.35		3'000.00		1'505.55	
3130.00	Dienstleistungen Dritter	5'224.15		5'150.00		4'046.85	
3130.01	Allgemeine Verwaltungskosten	893.25		850.00		822.35	
3130.02	Mitglieder- und Verbandsbeiträge	1'485.00		1'500.00		755.85	
3158.00	Unterhalt immaterielle Anlagen (Software)	5'632.65		5'000.00		4'342.50	
3159.00	Unterhalt übrige mobile Anlagen	279.15		500.00		203.05	
3632.00	Beiträge an Gemeinden und Zweckverbände	10'482.00		11'000.00		9'988.85	
3920.00	Interne Verrechnung von Pacht, Mieten, Benützungskosten	45'000.00		45'000.00		45'000.00	
4210.02	Mahngebühren		976.00		1'500.00		914.00

Funktionale Gliederung		Rechnung 2021		Budget 2021		Rechnung 2020	
		Aufwand	Ertrag	Aufwand	Ertrag	Aufwand	Ertrag
4240.00	Erträge aus Dienstleistungen		6'235.00		3'500.00		3'799.00
4390.00	Übriger Ertrag		744.75		1'000.00		862.40
4632.00	Beiträge von Gemeinden und Zweckverbänden						1.28
322	Musik und Theater	6'950.00		7'500.00		7'775.55	
	<i>Nettoergebnis</i>		<i>6'950.00</i>		<i>7'500.00</i>		<i>7'775.55</i>
3220	Konzert und Theater	6'950.00		7'500.00		7'775.55	
	<i>Nettoergebnis</i>		<i>6'950.00</i>		<i>7'500.00</i>		<i>7'775.55</i>
3636.00	Beiträge an private Organisationen ohne Erwerbszweck	6'950.00		7'500.00		7'775.55	
329	Kultur, Übriges	17'645.80		34'000.00		19'816.90	
	<i>Nettoergebnis</i>		<i>17'645.80</i>		<i>34'000.00</i>		<i>19'816.90</i>
3290	Kultur, Übriges	17'645.80		34'000.00		19'816.90	
	<i>Nettoergebnis</i>		<i>17'645.80</i>		<i>34'000.00</i>		<i>19'816.90</i>
3636.00	Beiträge an private Organisationen ohne Erwerbszweck	17'645.80		34'000.00		19'816.90	
34	Sport und Freizeit	8'874.00		11'000.00		5'000.00	
	<i>Nettoergebnis</i>		<i>8'874.00</i>		<i>11'000.00</i>		<i>5'000.00</i>
341	Sport	1'200.00		2'000.00			
	<i>Nettoergebnis</i>		<i>1'200.00</i>		<i>2'000.00</i>		
3410	Sport	1'200.00		2'000.00			
	<i>Nettoergebnis</i>		<i>1'200.00</i>		<i>2'000.00</i>		
3636.00	Beiträge an private Organisationen ohne Erwerbszweck	1'200.00		2'000.00			
342	Freizeit	7'674.00		9'000.00		5'000.00	
	<i>Nettoergebnis</i>		<i>7'674.00</i>		<i>9'000.00</i>		<i>5'000.00</i>
3420	Freizeit	7'674.00		9'000.00		5'000.00	

Funktionale Gliederung		Rechnung 2021		Budget 2021		Rechnung 2020	
		Aufwand	Ertrag	Aufwand	Ertrag	Aufwand	Ertrag
	<i>Nettoergebnis</i>		7'674.00		9'000.00		5'000.00
3140.00	Unterhalt an Grundstücken	174.00		1'500.00			
3636.00	Beiträge an private Organisationen ohne Erwerbszweck	500.00		500.00		500.00	
3910.00	Interne Verrechnung von Dienstleistungen	7'000.00		7'000.00		4'500.00	
4	GESUNDHEIT	887'678.67	2'446.35	926'850.00	2'000.00	941'389.68	3'411.86
	<i>Nettoergebnis</i>		885'232.32		924'850.00		937'977.82
41	Spitäler, Kranken- und Pflegeheime	215'164.55		350'500.00		342'890.30	
	<i>Nettoergebnis</i>		215'164.55		350'500.00		342'890.30
412	Kranken-, Alters- und Pflegeheime	215'164.55		350'500.00		342'890.30	
	<i>Nettoergebnis</i>		215'164.55		350'500.00		342'890.30
4125	Pflegefinanzierung Kranken-, Alters- und Pflegeheime	215'164.55		350'500.00		342'890.30	
	<i>Nettoergebnis</i>		215'164.55		350'500.00		342'890.30
3634.40	Beiträge an öffentl. Unternehmen - LZP	213'870.95		350'000.00		341'596.70	
3634.45	Beiträge an öffentl. Unternehmen - Akutpflege	1'293.60		500.00		1'293.60	
42	Ambulante Krankenpflege	613'399.88		508'500.00		554'107.40	
	<i>Nettoergebnis</i>		613'399.88		508'500.00		554'107.40
421	Ambulante Krankenpflege	609'791.88		503'100.00		554'107.40	
	<i>Nettoergebnis</i>		609'791.88		503'100.00		554'107.40
4210	Ambulante Krankenpflege	66'711.00		37'100.00		90'128.50	
	<i>Nettoergebnis</i>		66'711.00		37'100.00		90'128.50
3634.00	Beiträge an öffentliche Unternehmungen	63'800.00		33'500.00		88'832.00	
3636.00	Beiträge an private Organisationen ohne Erwerbszweck	2'911.00		3'600.00		1'296.50	
4215	Pflegefinanzierung ambulante Krankenpflege (Spitex)	543'080.88		466'000.00		463'978.90	

Funktionale Gliederung		Rechnung 2021		Budget 2021		Rechnung 2020	
		Aufwand	Ertrag	Aufwand	Ertrag	Aufwand	Ertrag
	<i>Nettoergebnis</i>		543'080.88		466'000.00		463'978.90
3634.50	Beiträge an öffentl.Unternehmen - Pflegeleistungen Spitex	457'967.65		383'000.00		395'304.45	
3634.54	Beiträge an öffentl.Unternehmen - Nichtpflegerische Leistungen	31'855.65		30'000.00		27'675.45	
3634.55	Beiträge an öffentl.Unternehmen - Akutpflege Spitex			500.00			
3635.50	Beiträge an private Unternehmen - Pflegeleistungen Spitex	53'257.58		50'000.00		39'512.15	
3635.54	Beiträge an private Unternehmen - Nichtpflegerische Leistungen			2'000.00		1'486.85	
3635.55	Beiträge an private Unternehmen - Akutpflege Spitex			500.00			
422	Rettungsdienste	3'608.00		5'400.00			
	<i>Nettoergebnis</i>		3'608.00		5'400.00		
4220	Rettungsdienst	3'608.00		5'400.00			
	<i>Nettoergebnis</i>		3'608.00		5'400.00		
3612.00	Entschädigung an Schutz und Rettung Stadt Zürich	3'608.00		5'400.00			
43	Gesundheitsprävention	53'722.49	2'446.35	62'850.00	2'000.00	40'391.23	3'411.86
	<i>Nettoergebnis</i>		51'276.14		60'850.00		36'979.37
431	Alkohol- und Drogenprävention	33'995.74	2'446.35	42'800.00	2'000.00	24'248.68	3'411.86
	<i>Nettoergebnis</i>		31'549.39		40'800.00		20'836.82
4310	Alkohol- und Drogenprävention	33'995.74	2'446.35	42'800.00	2'000.00	24'248.68	3'411.86
	<i>Nettoergebnis</i>		31'549.39		40'800.00		20'836.82
3612.00	Entschädigungen an Gemeinden und Zweckverbände	6'058.39		6'500.00		6'489.58	
3612.05	Entschädigung an IKA Sozialdienst	27'937.35		36'300.00		17'759.10	
4612.01	Entschädigungen von Gemeinden und Zweckverbänden		2'446.35		2'000.00		3'411.86

Funktionale Gliederung		Rechnung 2021		Budget 2021		Rechnung 2020	
		Aufwand	Ertrag	Aufwand	Ertrag	Aufwand	Ertrag
433	Schulgesundheitsdienst	19'626.75		18'950.00		15'905.00	
	<i>Nettoergebnis</i>		<i>19'626.75</i>		<i>18'950.00</i>		<i>15'905.00</i>
4330	Schulgesundheitsdienst	19'626.75		18'950.00		15'905.00	
	<i>Nettoergebnis</i>		<i>19'626.75</i>		<i>18'950.00</i>		<i>15'905.00</i>
3010.00	Löhne des Verwaltungs- und Betriebspersonals	1'140.00		1'000.00		860.00	
3053.00	AG-Beiträge an Unfall- und Personal-Haftpflichtversicherungen	2.20		50.00		2.30	
3101.00	Betriebs-, Verbrauchsmaterial	832.70		1'000.00		129.60	
3136.00	Honorare privatärztlicher Tätigkeit	2'250.00		2'000.00		2'545.00	
3637.02	Beiträge an Schulzahnuntersuche	15'401.85		14'900.00		12'368.10	
434	Lebensmittelkontrolle	100.00		1'100.00		237.55	
	<i>Nettoergebnis</i>		<i>100.00</i>		<i>1'100.00</i>		<i>237.55</i>
4340	Lebensmittelkontrolle	100.00		1'100.00		237.55	
	<i>Nettoergebnis</i>		<i>100.00</i>		<i>1'100.00</i>		<i>237.55</i>
3130.00	Dienstleistungen Dritter			1'000.00		137.55	
3130.02	Mitglieder- und Verbandsbeiträge	100.00		100.00		100.00	
49	Gesundheitswesen, Übriges	5'391.75		5'000.00		4'000.75	
	<i>Nettoergebnis</i>		<i>5'391.75</i>		<i>5'000.00</i>		<i>4'000.75</i>
490	Gesundheitswesen, Übriges	5'391.75		5'000.00		4'000.75	
	<i>Nettoergebnis</i>		<i>5'391.75</i>		<i>5'000.00</i>		<i>4'000.75</i>
4900	Gesundheitswesen, übriges	5'391.75		5'000.00		4'000.75	
	<i>Nettoergebnis</i>		<i>5'391.75</i>		<i>5'000.00</i>		<i>4'000.75</i>
3631.00	Beitrag an Kanton ärztlicher Notfalldienst	5'391.75		5'000.00		4'000.75	
5	SOZIALE SICHERHEIT	2'378'023.15	874'368.94	2'309'400.00	871'100.00	2'255'688.65	856'808.70
	<i>Nettoergebnis</i>		<i>1'503'654.21</i>		<i>1'438'300.00</i>		<i>1'398'879.95</i>

Funktionale Gliederung		Rechnung 2021		Budget 2021		Rechnung 2020	
		Aufwand	Ertrag	Aufwand	Ertrag	Aufwand	Ertrag
51	Krankheit und Unfall <i>Nettoergebnis</i>	88'708.05	88'708.05	120'000.00	120'000.00	105'513.40	105'513.40
512	Prämienverbilligungen <i>Nettoergebnis</i>	88'708.05	88'708.05	120'000.00	120'000.00	105'513.40	105'513.40
5120	Prämienverbilligungen <i>Nettoergebnis</i>	88'708.05	88'708.05	120'000.00	120'000.00	105'513.40	105'513.40
3635.10	Beiträge an KK für Sozialhilfeempfänger	88'708.05		120'000.00		105'513.40	
4630.00	Beiträge vom Bund		25'412.65		39'050.00		30'882.90
4631.00	Beiträge von Kantonen und Konkordaten		20'792.20		31'950.00		28'507.25
4637.10	Rückerstattungen von KK-Prämien Sozialhilfeempfänger		42'503.20		49'000.00		46'123.25
52	Invalidität <i>Nettoergebnis</i>	603'288.70	317'625.15 <i>285'663.55</i>	647'000.00	326'500.00 <i>320'500.00</i>	656'958.10	290'618.00 <i>366'340.10</i>
522	Ergänzungsleistungen IV <i>Nettoergebnis</i>	603'288.70	317'625.15 <i>285'663.55</i>	647'000.00	326'500.00 <i>320'500.00</i>	656'958.10	290'618.00 <i>366'340.10</i>
5220	Ergänzungsleistungen IV <i>Nettoergebnis</i>	603'288.70	317'625.15 <i>285'663.55</i>	647'000.00	326'500.00 <i>320'500.00</i>	656'958.10	290'618.00 <i>366'340.10</i>
3181.11	Erläss von Rückerstattungsforderungen			2'000.00			
3637.20	Ergänzungsleistungen zur IV	561'391.00		600'000.00		608'199.00	
3637.22	EL-Krankheits- und Behinderungskosten zur IV	41'897.70		45'000.00		48'759.10	
4631.00	Beiträge von Kantonen und Konkordaten		285'664.00		320'500.00		287'840.00
4637.20	Rückerstattungen Ergänzungsleistungen zur IV		26'558.00		6'000.00		2'778.00
4637.22	Rückerstattungen EL-Krankheitskosten zur IV		5'403.15				
53	Alter und Hinterlassene <i>Nettoergebnis</i>	311'824.40	144'623.50 <i>167'200.90</i>	234'400.00	103'200.00 <i>131'200.00</i>	250'351.15	94'244.85 <i>156'106.30</i>
531	Alters- und Hinterlassenenversicherung AHV	11'575.25	4'347.50	6'000.00	4'200.00	4'621.20	4'221.00

Funktionale Gliederung		Rechnung 2021		Budget 2021		Rechnung 2020	
		Aufwand	Ertrag	Aufwand	Ertrag	Aufwand	Ertrag
	<i>Nettoergebnis</i>		7'227.75		1'800.00		400.20
5310	Alters- und Hinterlassenenversicherung AHV	11'575.25	4'347.50	6'000.00	4'200.00	4'621.20	4'221.00
	<i>Nettoergebnis</i>		7'227.75		1'800.00		400.20
3633.00	Beiträge an öffentliche Sozialversicherungen	11'575.25		6'000.00		4'621.20	
4613.00	Entschädigungen von öffentlichen Sozialversicherungen		4'347.50		4'200.00		4'221.00
532	Ergänzungsleistungen AHV	280'551.00	140'276.00	192'000.00	99'000.00	216'135.05	90'023.85
	<i>Nettoergebnis</i>		140'275.00		93'000.00		126'111.20
5320	Ergänzungsleistungen AHV	280'551.00	140'276.00	192'000.00	99'000.00	216'135.05	90'023.85
	<i>Nettoergebnis</i>		140'275.00		93'000.00		126'111.20
3613.00	Entschädigung an SVA					18'324.00	
3637.21	Ergänzungsleistungen zur AHV	260'708.00		180'000.00		186'759.00	
3637.23	EL-Krankheits- und Behinderungskosten (zur AHV)	19'843.00		12'000.00		11'052.05	
4631.00	Beiträge von Kantonen und Konkordaten		140'276.00		93'000.00		84'691.00
4637.21	Rückerstattungen Ergänzungsleistungen zur AHV				6'000.00		5'157.00
4637.23	Rückerstattungen EL-Krankheits- und Behinderungskosten (zur AHV)						175.85
535	Leistungen an das Alter	19'698.15		36'400.00		29'594.90	
	<i>Nettoergebnis</i>		19'698.15		36'400.00		29'594.90
5350	Leistungen an das Alter	19'698.15		36'400.00		29'594.90	
	<i>Nettoergebnis</i>		19'698.15		36'400.00		29'594.90
3132.00	Honorare externe Berater, Gutachter, Fachexperten usw.	13'473.35		15'000.00		22'930.00	
3636.00	Beiträge an private Organisationen ohne Erwerbszweck	2'204.90		8'500.00		494.20	
3636.01	Infostelle Pro Senectute / CareNet+	4'019.90		12'900.00		6'170.70	

Funktionale Gliederung		Rechnung 2021		Budget 2021		Rechnung 2020	
		Aufwand	Ertrag	Aufwand	Ertrag	Aufwand	Ertrag
54	Familie und Jugend	449'053.63	96'230.75	466'200.00	69'700.00	405'583.55	130'159.15
	<i>Nettoergebnis</i>		<i>352'822.88</i>		<i>396'500.00</i>		<i>275'424.40</i>
543	Alimentenbevorschussung und -inkasso	48'407.90	4'800.00	50'000.00	4'800.00	55'103.70	30'355.00
	<i>Nettoergebnis</i>		<i>43'607.90</i>		<i>45'200.00</i>		<i>24'748.70</i>
5430	Alimentenbevorschussung und -inkasso	48'407.90	4'800.00	50'000.00	4'800.00	55'103.70	30'355.00
	<i>Nettoergebnis</i>		<i>43'607.90</i>		<i>45'200.00</i>		<i>24'748.70</i>
3637.01	Alimentenbevorschussungen	48'407.90		50'000.00		55'103.70	
4637.00	Alimentenrückerstattungen		4'800.00		4'800.00		30'355.00
544	Jugendschutz	244'198.85	5'330.60	264'700.00		211'931.55	
	<i>Nettoergebnis</i>		<i>238'868.25</i>		<i>264'700.00</i>		<i>211'931.55</i>
5440	Jugendschutz	114'488.40		180'700.00		177'834.55	
	<i>Nettoergebnis</i>		<i>114'488.40</i>		<i>180'700.00</i>		<i>177'834.55</i>
3612.04	Entschädigung Jugendarbeit Obfelden - Ottenbach			60'200.00		48'348.85	
3632.00	Beiträge an Gemeinden und Zweckverbände	112'248.30		109'000.00		115'935.80	
3636.00	Beiträge an private Organisationen ohne Erwerbszweck	2'240.10		11'500.00		13'549.90	
5441	Kinder- und Jugendheime	67'588.00		84'000.00		34'097.00	
	<i>Nettoergebnis</i>		<i>67'588.00</i>		<i>84'000.00</i>		<i>34'097.00</i>
3635.00	Beitrag an private Heime und Institutionen	67'588.00		84'000.00		34'097.00	
5442	Jugendarbeit	62'122.45	5'330.60				
	<i>Nettoergebnis</i>		<i>56'791.85</i>				
3010.00	Löhne des Verwaltungs- und Betriebspersonals	44'099.75					
3010.09	Erstattung von Lohn des Verwaltungs- und Betriebspersonal	-122.55					
3050.00	AG-Beiträge AHV, IV, EO, ALV, Verwaltungskosten	2'845.60					

Funktionale Gliederung		Rechnung 2021		Budget 2021		Rechnung 2020	
		Aufwand	Ertrag	Aufwand	Ertrag	Aufwand	Ertrag
3052.00	AG-Beiträge an Pensionskassen	2'731.60					
3053.00	AG-Beiträge an Unfall- und Personal-Haftpflichtversicherungen	654.25					
3054.00	AG-Beiträge an Familienausgleichskasse	529.30					
3055.00	AG-Beiträge an Krankentaggeldversicherungen	389.90					
3090.00	Aus- und Weiterbildung des Personals	1'087.50					
3091.00	Personalwerbung	42.00					
3099.00	Übriger Personalaufwand	176.05					
3100.00	Büromaterial	338.65					
3101.00	Betriebs-, Verbrauchsmaterial	300.15					
3101.01	Einkäufe Barbetrieb	267.45					
3111.00	Anschaffung Apparate, Maschinen, Geräte, Fahrzeuge, Werkzeuge	520.00					
3118.00	Anschaffung immaterielle Anlagen / Software	189.05					
3120.00	Ver- und Entsorgung Liegenschaften VV	187.65					
3130.00	Telefon, Porti, Allg. Verwaltungsaufwand	890.70					
3130.01	Veranstaltungen, Öffentlichkeitsarbeit	78.40					
3130.02	Dienstleistungen Dritter	198.00					
3134.00	Sachversicherungsprämien	1.25					
3151.00	Unterhalt Appartate, Maschinen, Geräte, Fahrzeuge, Werkzeuge	24.55					
3160.00	Miete und Pacht Liegenschaften	3'690.00					
3170.00	Spesenentschädigungen	112.40					
3170.01	Freizeitaktivitäten	223.20					
3170.02	Projekte	2'667.60					
4250.00	Verkaufserlöse Barbetrieb		171.80				
4250.01	Einnahmen Veranstaltungen		58.80				
4612.01	Beiträge Primarschulen Obfelden und Ottenbach		5'100.00				
545	Leistungen an Familien	156'446.88	86'100.15	151'500.00	64'900.00	138'548.30	99'804.15
	<i>Nettoergebnis</i>		<i>70'346.73</i>		<i>86'600.00</i>		<i>38'744.15</i>

Funktionale Gliederung		Rechnung 2021		Budget 2021		Rechnung 2020	
		Aufwand	Ertrag	Aufwand	Ertrag	Aufwand	Ertrag
5450	Leistungen an Familien	51'407.70	13'891.80	40'500.00	2'000.00	39'167.75	22'773.95
	<i>Nettoergebnis</i>		<i>37'515.90</i>		<i>38'500.00</i>		<i>16'393.80</i>
3632.00	Beiträge an Gemeinden und Zweckverbände (Mandatsführung Berufsbeistände)	4'000.00				14'039.55	
3636.00	Beiträge an private Organisationen, Vereine	46'507.50		38'000.00		22'079.05	
3637.00	Beiträge an Private	900.20		2'500.00		3'049.15	
4631.00	Beiträge von Kantonen und Konkordaten		1'432.80		2'000.00		816.40
4632.00	Beiträge von Gemeinden und Zweckverbänden (Mandatsentschädigung)		12'459.00				21'957.55
5451	Kindertagesstätten und Kinderhorte, Spielgruppen	105'039.18	72'208.35	111'000.00	62'900.00	99'380.55	77'030.20
	<i>Nettoergebnis</i>		<i>32'830.83</i>		<i>48'100.00</i>		<i>22'350.35</i>
3010.00	Löhne des Verwaltungs- und Betriebspersonals	80'273.70		81'700.00		75'532.50	
3042.00	Verpflegungszulagen	1'146.00		1'100.00		1'110.00	
3050.00	AG-Beiträge AHV, IV, EO, ALV, Verwaltungskosten	5'229.15		5'200.00		4'934.85	
3052.00	AG-Beiträge an Pensionskassen	9'840.65		9'800.00		8'975.85	
3053.00	AG-Beiträge an Unfall- und Personal-Haftpflichtversicherungen	711.35		800.00		345.35	
3054.00	AG-Beiträge an Familienausgleichskasse	976.85		1'000.00		919.75	
3055.00	AG-Beiträge an Krankentaggeldversicherungen	912.20		750.00		1'324.45	
3090.00	Aus- und Weiterbildung des Personals	2'195.00		1'500.00		1'340.00	
3104.00	Lehrmittel	1'707.65		3'000.00		1'484.95	
3119.00	Anschaffung übrige nicht aktivierbare Anlagen					357.50	
3130.00	Dienstleistungen Dritter	350.00		3'100.00		1'372.80	
3159.00	Unterhalt übrige mobile Anlagen	562.33		1'150.00		99.35	
3170.00	Spesenentschädigungen	33.60					
3171.00	Exkursionen, Schulreisen und Lager	452.50		1'100.00		334.10	
3636.00	Beiträge an private Organisationen ohne Erwerbszweck	648.20		800.00		1'249.10	

Funktionale Gliederung		Rechnung 2021		Budget 2021		Rechnung 2020	
		Aufwand	Ertrag	Aufwand	Ertrag	Aufwand	Ertrag
4260.00	Rückerstattungen und Kostenbeteiligungen Dritter		72'208.35		62'900.00		77'030.20
57	Sozialhilfe und Asylwesen	925'148.37	227'181.49	841'800.00	251'700.00	837'282.45	236'273.30
	<i>Nettoergebnis</i>		<i>697'966.88</i>		<i>590'100.00</i>		<i>601'009.15</i>
571	Beihilfen/Zuschüsse	30'983.00	23'693.00	35'000.00	12'000.00	28'258.00	13'111.00
	<i>Nettoergebnis</i>		<i>7'290.00</i>		<i>23'000.00</i>		<i>15'147.00</i>
5710	Beihilfen/Zuschüsse	30'983.00	23'693.00	35'000.00	12'000.00	28'258.00	13'111.00
	<i>Nettoergebnis</i>		<i>7'290.00</i>		<i>23'000.00</i>		<i>15'147.00</i>
3637.24	Beihilfen	30'983.00		35'000.00		28'258.00	
4631.00	Kantonale Beihilfen / Zuschüsse		7'289.00		10'000.00		11'899.00
4637.24	Rückerstattungen Beihilfen		16'404.00		2'000.00		1'212.00
572	Wirtschaftliche Hilfe	458'638.32	162'369.67	410'000.00	237'200.00	421'993.10	191'989.00
	<i>Nettoergebnis</i>		<i>296'268.65</i>		<i>172'800.00</i>		<i>230'004.10</i>
5720	Gesetzliche wirtschaftliche Hilfe	457'660.42	162'369.67	410'000.00	237'200.00	421'731.45	191'989.00
	<i>Nettoergebnis</i>		<i>295'290.75</i>		<i>172'800.00</i>		<i>229'742.45</i>
3637.30	Gesetzliche WH an Schweizer ohne Kostenersatz	231'023.45		160'000.00		174'064.75	
3637.34	Gesetzliche WH an ausländische Staatsangehörige ohne Kostenersatz	86'956.60		20'000.00		71'384.25	
3637.35	Gesetzliche WH an ausländische Staatsangehörige mit vollem Kostenersatz	139'680.37		230'000.00		176'282.45	
4631.00	Beiträge von Kantonen und Konkordaten		13'711.15		7'200.00		8'240.00
4631.35	Kostenerstattungen des Kantons f. ausländische Staatsangeh. m. vollem Kostenersatz		133'061.42				
4637.30	Rückerstattungen Dritter für Schweizer ohne Kostenersatz		6'416.15				7'466.55
4637.34	Rückerstattungen Dritter für ausländische Staatsangehörige ohne Kostenersatz		3'489.20				
4637.35	Rückerstattungen Dritter für ausländische Staatsangehörige mit vollem Kostenersatz		5'691.75		230'000.00		176'282.45

Funktionale Gliederung		Rechnung 2021		Budget 2021		Rechnung 2020	
		Aufwand	Ertrag	Aufwand	Ertrag	Aufwand	Ertrag
5721	Freiwillige wirtschaftliche Hilfe	977.90				261.65	
	<i>Nettoergebnis</i>		977.90				261.65
3637.00	Beiträge an Private	977.90				261.65	
573	Asylwesen	158'235.80	25'976.40	148'000.00		105'769.20	4'045.35
	<i>Nettoergebnis</i>		132'259.40		148'000.00		101'723.85
5730	Asylwesen	158'235.80	25'976.40	148'000.00		105'769.20	4'045.35
	<i>Nettoergebnis</i>		132'259.40		148'000.00		101'723.85
3612.05	Entschädigung an IKA Sozialdienst	158'235.80		148'000.00		105'769.20	
4612.05	Entschädigung von IKA Sozialdienst		25'976.40				4'045.35
579	Fürsorge, Übriges	277'291.25	15'142.42	248'800.00	2'500.00	281'262.15	27'127.95
	<i>Nettoergebnis</i>		262'148.83		246'300.00		254'134.20
5790	Fürsorge, Übriges	277'291.25	15'142.42	248'800.00	2'500.00	281'262.15	27'127.95
	<i>Nettoergebnis</i>		262'148.83		246'300.00		254'134.20
3010.00	Löhne des Verwaltungs- und Betriebspersonals	74'871.10		55'000.00		106'487.00	
3010.09	Erstattung von Lohn des Verwaltungs- und Betriebspersonal	-10'138.95				-24'679.25	
3050.00	AG-Beiträge AHV, IV, EO, ALV, Verwaltungskosten	3'879.25		3'500.00		5'173.00	
3052.00	AG-Beiträge an Pensionskassen	6'596.55		7'100.00		11'376.10	
3053.00	AG-Beiträge an Unfall- und Personal-Haftpflichtversicherungen	826.90		550.00		837.40	
3054.00	AG-Beiträge an Familienausgleichskasse	724.85		650.00		1'121.00	
3055.00	AG-Beiträge an Krankentaggeldversicherungen	676.50		500.00		843.35	
3090.00	Aus- und Weiterbildung des Personals	450.00		500.00		127.40	
3091.00	Personalwerbung					333.85	
3103.00	Fachliteratur, Zeitschriften	74.00		100.00		153.00	
3130.00	Dienstleistungen Dritter / IAZH	5'905.40					
3130.02	Mitglieder- und Verbandsbeiträge	2'427.70		2'300.00		2'289.20	

Funktionale Gliederung		Rechnung 2021		Budget 2021		Rechnung 2020	
		Aufwand	Ertrag	Aufwand	Ertrag	Aufwand	Ertrag
3170.00	Spesenentschädigungen			100.00			
3611.00	EL-Registerkosten /Korrektur KVG-Prämien	27.35				28.25	
3612.05	Entschädigung an IKA Sozialdienst	164'316.60		160'000.00		169'964.25	
3613.00	Entschädigung an SVA	24'454.00		18'000.00			
3636.00	Beiträge an private Organisationen ohne Erwerbszweck	2'200.00		500.00		7'207.60	
4210.00	Gebühren für Amtshandlungen		40.00				140.00
4260.00	Rückerstattungen und Kostenbeteiligungen Dritter						24'401.70
4490.00	Aufwertungen VV		6'921.17				
4611.00	Entschädigungen von Kantonen und Konkordaten		2'520.55		2'500.00		2'586.25
4612.01	Entschädigungen von Gemeinden und Zweckverbänden		250.70				
4631.00	Integrationsagenda Kanton Zürich - Integrationspauschale (IAZH)		5'410.00				
6	VERKEHR UND NACHRICHTENÜBERMITTLUNG	1'020'674.65	254'433.35	946'650.00	237'500.00	903'647.19	245'005.20
	<i>Nettoergebnis</i>		<i>766'241.30</i>		<i>709'150.00</i>		<i>658'641.99</i>
61	Strassenverkehr	795'589.60	254'433.35	737'950.00	237'500.00	708'609.24	245'005.20
	<i>Nettoergebnis</i>		<i>541'156.25</i>		<i>500'450.00</i>		<i>463'604.04</i>
615	Gemeindestrassen	676'109.77	251'633.80	609'350.00	233'500.00	588'990.10	241'425.25
	<i>Nettoergebnis</i>		<i>424'475.97</i>		<i>375'850.00</i>		<i>347'564.85</i>
6150	Gemeindestrassen	676'109.77	251'633.80	609'350.00	233'500.00	588'990.10	241'425.25
	<i>Nettoergebnis</i>		<i>424'475.97</i>		<i>375'850.00</i>		<i>347'564.85</i>
3000.00	Entschädigungen, Tag- und Sitzungsgelder an Behörden und Kommissionen	2'667.50		3'000.00		1'610.25	
3010.00	Löhne des Verwaltungs- und Betriebspersonals	324'479.90		293'900.00		292'285.70	
3010.09	Erstattung von Lohn des Verwaltungs- und Betriebspersonal	-5'906.00					

Funktionale Gliederung		Rechnung 2021		Budget 2021		Rechnung 2020	
		Aufwand	Ertrag	Aufwand	Ertrag	Aufwand	Ertrag
3049.00	Dienstkleider	3'444.15		3'000.00		2'459.00	
3050.00	AG-Beiträge AHV, IV, EO, ALV, Verwaltungskosten	19'314.60		18'800.00		18'769.55	
3052.00	AG-Beiträge an Pensionskassen	34'552.45		34'800.00		33'470.65	
3053.00	AG-Beiträge an Unfall- und Personal- Haftpflichtversicherungen	10'127.10		10'300.00		10'397.80	
3054.00	AG-Beiträge an Familienausgleichskasse	3'624.40		3'500.00		3'515.80	
3055.00	AG-Beiträge an Krankentaggeldversicherungen	3'353.05		2'650.00		2'630.60	
3090.00	Aus- und Weiterbildung des Personals			2'000.00			
3099.00	Übriger Personalaufwand	16.60		800.00		364.95	
3101.00	Betriebs-, Verbrauchsmaterial Robidog	3'182.65		3'500.00		2'134.60	
3101.10	Betriebs-, Verbrauchsmaterial	14'942.75		10'600.00		13'673.23	
3101.11	Betriebs-, Verbrauchsmaterial - Markierungen/Signal SIKO			5'000.00		490.15	
3101.20	Hausnummern, Strassenbezeichnungstafeln	1'412.00		1'000.00		1'257.85	
3119.00	Anschaffung übrige nicht aktivierbare Anlagen	926.00		1'000.00		399.00	
3120.01	Ver- und Entsorgung Robidog	2'285.95		2'200.00		2'314.35	
3130.01	Allgemeine Verwaltungskosten	1'428.25		2'000.00		1'629.90	
3130.02	Mitglieder- und Verbandsbeiträge			200.00			
3130.03	Arbeitssicherheit	3'348.10		1'600.00		1'092.50	
3132.00	Honorare externe Berater, Gutachter, Fachexperten usw.	18'185.45		5'000.00		3'208.95	
3141.00	Unterhalt Strassen/Verkehrswege	54'466.05		50'000.00		32'275.35	
3141.10	Winterdienst	3'502.50		3'000.00		240.00	
3141.20	Strassenreinigung	20'664.90		15'000.00		13'724.90	
3141.30	Strassenbeleuchtung	75'312.20		45'000.00		63'891.70	
3170.00	Spesenentschädigungen			500.00			
3300.10	Planmässige Abschreibungen Strassen/Verkehrswege VV	63'340.91		68'500.00		69'715.01	
3300.60	Planmässige Abschreibungen Mobilien VV	5'603.56		5'600.00		5'603.56	
3320.90	Planmässige Abschreibungen übrige immaterielle Anlagen VV	11'834.75		16'900.00		11'834.75	

Funktionale Gliederung		Rechnung 2021		Budget 2021		Rechnung 2020	
		Aufwand	Ertrag	Aufwand	Ertrag	Aufwand	Ertrag
4210.00	Gebühren für Amtshandlungen		5'898.00		1'000.00		3'127.00
4250.00	Verkaufserlöse		50.00		100.00		235.00
4260.00	Rückerstattungen und Kostenbeteiligungen Dritter		1'751.10		2'000.00		20'836.05
4611.00	Entschädigungen von Kantonen und Konkordaten		33'534.70		20'000.00		23'227.20
4910.00	Aufteilung Personalaufwand		210'400.00		210'400.00		194'000.00
619	Strassen, Übriges	119'479.83	2'799.55	128'600.00	4'000.00	119'619.14	3'579.95
	<i>Nettoergebnis</i>		<i>116'680.28</i>		<i>124'600.00</i>		<i>116'039.19</i>
6190	Strassen, Übriges	119'479.83	2'799.55	128'600.00	4'000.00	119'619.14	3'579.95
	<i>Nettoergebnis</i>		<i>116'680.28</i>		<i>124'600.00</i>		<i>116'039.19</i>
3111.10	Anschaffung Apparate, Maschinen, Geräte, Fahrzeuge	10'139.70		15'000.00		14'331.67	
3111.20	Anschaffung Werkzeug, Werkgeschirr	2'917.90		3'000.00		1'224.55	
3120.00	Ver- und Entsorgung Liegenschaften VV	2'758.15		5'000.00		4'429.10	
3130.00	Dienstleistungen Dritter	3'877.20		3'900.00		3'726.40	
3134.00	Sachversicherungsprämien	3'673.00		2'500.00		2'002.50	
3137.00	Steuern und Abgaben	2'147.00		1'200.00		1'091.00	
3144.00	Unterhalt Hochbauten, Gebäude	2'100.05		1'700.00		470.25	
3150.00	Unterhalt Büromöbel und -geräte	621.95		500.00		990.95	
3151.00	Unterhalt Appartate, Maschinen, Geräte, Fahrzeuge, Werkzeuge	9'004.71		15'000.00		9'112.55	
3159.00	Unterhalt übrige mobile Anlagen			500.00			
3300.40	Planmässige Abschreibungen Hochbauten VV	76'776.89		76'800.00		76'776.89	
3300.60	Planmässige Abschreibungen Mobilien VV	5'463.28		3'500.00		5'463.28	
4260.00	Rückerstattungen und Kostenbeteiligungen Dritter		2'799.55		4'000.00		3'579.95
62	Öffentlicher Verkehr	225'085.05		208'700.00		195'037.95	
	<i>Nettoergebnis</i>		<i>225'085.05</i>		<i>208'700.00</i>		<i>195'037.95</i>

Funktionale Gliederung		Rechnung 2021		Budget 2021		Rechnung 2020	
		Aufwand	Ertrag	Aufwand	Ertrag	Aufwand	Ertrag
621	Öffentliche Verkehrsinfrastruktur	78'920.05		83'900.00		74'993.95	
	<i>Nettoergebnis</i>		<i>78'920.05</i>		<i>83'900.00</i>		<i>74'993.95</i>
6210	Öffentliche Verkehrsinfrastruktur	78'920.05		83'900.00		74'993.95	
	<i>Nettoergebnis</i>		<i>78'920.05</i>		<i>83'900.00</i>		<i>74'993.95</i>
3144.00	Unterhalt Hochbauten, Gebäude	2'545.05		4'000.00		668.30	
3631.00	Beitrag an Bahninfrastrukturfonds	76'375.00		77'300.00		71'718.00	
3660.20	Planmässige Abschreibungen Investitionsbeiträge an Gemeinden und ZV			2'600.00		2'607.65	
622	Regional- und Agglomerationsverkehr	144'170.00		123'800.00		115'934.00	
	<i>Nettoergebnis</i>		<i>144'170.00</i>		<i>123'800.00</i>		<i>115'934.00</i>
6220	Regional- und Agglomerationsverkehr	144'170.00		123'800.00		115'934.00	
	<i>Nettoergebnis</i>		<i>144'170.00</i>		<i>123'800.00</i>		<i>115'934.00</i>
3634.01	Beiträge an Zürcher Verkehrsverbund	144'170.00		123'800.00		115'934.00	
629	Öffentlicher Verkehr, Übriges	1'995.00		1'000.00		4'110.00	
	<i>Nettoergebnis</i>		<i>1'995.00</i>		<i>1'000.00</i>		<i>4'110.00</i>
6290	Öffentlicher Verkehr, Übriges	1'995.00		1'000.00		4'110.00	
	<i>Nettoergebnis</i>		<i>1'995.00</i>		<i>1'000.00</i>		<i>4'110.00</i>
3199.00	Übriger Betriebsaufwand	1'995.00		1'000.00		4'110.00	
7	UMWELTSCHUTZ UND RAUMORDNUNG	1'423'337.58	1'294'337.72	1'481'050.00	1'284'200.00	1'446'384.91	1'290'307.84
	<i>Nettoergebnis</i>		<i>128'999.86</i>		<i>196'850.00</i>		<i>156'077.07</i>
71	Wasserversorgung	462'917.53	462'917.53	468'600.00	468'600.00	455'288.69	455'288.69
	<i>Nettoergebnis</i>						
710	Wasserversorgung	462'917.53	462'917.53	468'600.00	468'600.00	455'288.69	455'288.69
	<i>Nettoergebnis</i>						

Funktionale Gliederung		Rechnung 2021		Budget 2021		Rechnung 2020	
		Aufwand	Ertrag	Aufwand	Ertrag	Aufwand	Ertrag
7101	Wasserwerk (Gemeindebetrieb)	462'917.53	462'917.53	468'600.00	468'600.00	455'288.69	455'288.69
	<i>Nettoergebnis</i>						
3000.00	Entschädigungen, Tag- und Sitzungsgelder an Behörden und Kommissionen	11'460.00		10'000.00		5'920.50	
3010.00	Löhne des Verwaltungs- und Betriebspersonals	20'363.99		16'450.00		16'625.70	
3050.00	AG-Beiträge AHV, IV, EO, ALV, Verwaltungskosten	1'999.36		850.00		1'226.90	
3052.00	AG-Beiträge an Pensionskassen	1'354.00		1'000.00		992.70	
3053.00	AG-Beiträge an Unfall- und Personal-Haftpflichtversicherungen	247.32		100.00		177.70	
3054.00	AG-Beiträge an Familienausgleichskasse	374.27		200.00		230.35	
3055.00	AG-Beiträge an Krankentaggeldversicherungen	175.02		100.00		119.30	
3090.00	Aus- und Weiterbildung des Personals	3.70		300.00			
3100.00	Büromaterial Anteil GWVA	22.26					
3101.00	Betriebs-, Verbrauchsmaterial	1'033.61		1'000.00		319.79	
3102.00	Drucksachen, Publikationen			200.00		11'179.21	
3111.00	Anschaffung Apparate, Maschinen, Geräte, Fahrzeuge, Werkzeuge Anteil GWVA	52.96					
3111.02	Wasserzähler	14'359.19		15'000.00		9'860.58	
3120.00	Ver- und Entsorgung Liegenschaften VV	25'278.26		30'000.00		19'131.56	
3130.00	Dienstleistungen Dritter	461.50					
3130.01	Allgemeine Verwaltungskosten	3'606.93		3'000.00		2'846.60	
3130.02	Mitglieder- und Verbandsbeiträge	1'025.07		1'000.00		963.65	
3132.00	Honorare externe Berater, Gutachter, Fachexperten usw.	12'573.80		11'000.00		7'390.51	
3134.00	Sachversicherungsprämien	1'794.76		1'500.00		1'619.05	
3137.00	Steuern und Abgaben	2'701.05		3'700.00		3'511.55	
3143.00	Unterhalt Anteil GWVA	2'214.91					
3143.01	Unterhalt Reservoire, Pumpstationen, Quellfassungen	37'725.48		40'000.00		61'775.34	
3143.02	Unterhalt Hydranten, Leitungsnetz	48'888.85		55'000.00		23'761.97	

Funktionale Gliederung		Rechnung 2021		Budget 2021		Rechnung 2020	
		Aufwand	Ertrag	Aufwand	Ertrag	Aufwand	Ertrag
3151.00	Unterhalt Appartate, Maschinen, Geräte, Fahrzeuge, Werkzeuge	834.33		2'000.00			
3160.00	Miete und Pacht Liegenschaften Anteil GWVA	138.60					
3170.00	Spesenentschädigungen	228.40		500.00			
3181.00	Tatsächliche Forderungsverluste	253.30					
3192.01	GWVA Optionsrechte und Wasserbezug	69'459.37		83'400.00		34'751.46	
3199.00	Übriger Betriebsaufwand Anteil GWVA	17.75					
3300.30	Planmässige Abschreibungen übrige Tiefbauten VV	86'106.49		65'000.00		39'576.11	
3300.60	Planmässige Abschreibungen Mobilien VV	3'429.93		3'500.00		3'429.93	
3320.90	Planmässige Abschreibungen übrige immaterielle Anlagen VV	1'886.08		12'300.00		1'886.08	
3510.00	Einlagen in Spezialfinanzierungen im EK					108'688.55	
3660.20	Planmässige Abschreibungen Investitionsbeiträge an Gemeinden und ZV	282.49				205.00	
3910.00	Interne Verrechnung von Dienstleistungen	82'000.00		82'000.00		70'000.00	
3930.00	Interne Verrechnung Verwaltungskosten	24'000.00		24'000.00		24'000.00	
3940.00	Interne Verrechnung von kalkulatorischen Zinsen und Finanzaufwand	6'564.50		5'500.00		5'098.60	
4210.00	Gebühren für Amtshandlungen		3'670.00		2'000.00		1'784.35
4240.00	Erträge aus Dienstleistungen		438'902.55		440'000.00		441'401.65
4260.00	Rückerstattungen und Kostenbeteiligungen Dritter		7'067.30		500.00		333.28
4510.00	Entnahmen aus Spezialfinanzierungen des EK		964.87		3'700.00		
4611.00	Entschädigungen von Kantonen und Konkordaten		9'407.61		20'000.00		9'407.61
4940.00	Interne Verrechnung von kalkulatorischen Zinsen und Finanzaufwand		2'905.20		2'400.00		2'361.80
72	Abwasserbeseitigung	631'144.08	631'144.08	610'100.00	610'100.00	608'670.97	608'670.97
	<i>Nettoergebnis</i>						
720	Abwasserbeseitigung	631'144.08	631'144.08	610'100.00	610'100.00	608'670.97	608'670.97
	<i>Nettoergebnis</i>						

Funktionale Gliederung		Rechnung 2021		Budget 2021		Rechnung 2020	
		Aufwand	Ertrag	Aufwand	Ertrag	Aufwand	Ertrag
7201	Abwasserbeseitigung (Gemeindebetrieb)	570'544.07	570'544.07	557'300.00	557'300.00	556'893.11	556'893.11
	<i>Nettoergebnis</i>						
3000.00	Entschädigungen, Tag- und Sitzungsgelder an Behörden und Kommissionen	1'486.25		3'000.00		950.25	
3010.00	Löhne des Verwaltungs- und Betriebspersonals	8'343.05		6'550.00		6'613.40	
3050.00	AG-Beiträge AHV, IV, EO, ALV, Verwaltungskosten	631.00		450.00		441.05	
3052.00	AG-Beiträge an Pensionskassen	617.80		500.00		496.30	
3053.00	AG-Beiträge an Unfall- und Personal-Haftpflichtversicherungen	116.05		50.00		66.10	
3054.00	AG-Beiträge an Familienausgleichskasse	117.85		100.00		82.45	
3055.00	AG-Beiträge an Krankentaggeldversicherungen	93.40		50.00		59.45	
3111.00	Anschaffung Apparate, Maschinen, Geräte, Fahrzeuge, Werkzeuge	3'695.50					
3120.00	Ver- und Entsorgung Liegenschaften VV	2'803.75		2'000.00		1'660.04	
3130.00	Dienstleistungen Dritter	11'692.77		2'000.00		29.90	
3130.01	Allgemeine Verwaltungskosten	768.21		2'000.00		1'100.21	
3130.08	DL Dritter, Kanalspülungen	120'961.65		75'000.00		3'714.68	
3132.00	Honorare externe Berater, Gutachter, Fachexperten usw.	2'438.67		3'000.00		2'068.06	
3134.00	Sachversicherungsprämien	234.90		250.00		222.50	
3137.00	Steuern und Abgaben	235.00		400.00		365.00	
3143.00	Unterhalt Leitungsnetz, Pumpstationen etc.	41'754.48		20'000.00		13'902.13	
3300.30	Planmässige Abschreibungen übrige Tiefbauten VV	8'664.58		20'000.00		9'564.88	
3320.90	Planmässige Abschreibungen übrige immaterielle Anlagen VV			10'400.00			
3510.00	Einlagen in Spezialfinanzierungen im EK	59'121.19		88'350.00		190'049.69	
3614.00	Entschädigung ARA Kelleramt	146'674.88		158'600.00		173'160.63	
3660.20	Planmässige Abschreibungen Investitionsbeiträge an Gemeinden und ZV	127'694.19		130'300.00		116'916.89	
3910.00	Interne Verrechnung von Dienstleistungen	13'000.00		13'000.00		14'000.00	

Funktionale Gliederung		Rechnung 2021		Budget 2021		Rechnung 2020	
		Aufwand	Ertrag	Aufwand	Ertrag	Aufwand	Ertrag
3930.00	Interne Verrechnung Verwaltungskosten	6'000.00		6'000.00		6'000.00	
3940.00	Interne Verrechnung von kalkulatorischen Zinsen und Finanzaufwand	13'398.90		15'300.00		15'429.50	
4210.00	Gebühren für Amtshandlungen		19'640.00		2'000.00		15'487.46
4240.00	Erträge aus Dienstleistungen		532'428.00		540'000.00		528'144.95
4260.00	Rückerstattungen und Kostenbeteiligungen Dritter		4'407.47		2'000.00		
4940.00	Interne Verrechnung von kalkulatorischen Zinsen und Finanzaufwand		14'068.60		13'300.00		13'260.70
7202	Kläranlagen (Gemeindebetrieb)	60'600.01	60'600.01	52'800.00	52'800.00	51'777.86	51'777.86
	<i>Nettoergebnis</i>						
3000.00	Entschädigungen, Tag- und Sitzungsgelder an Behörden und Kommissionen			1'000.00		472.50	
3120.00	Ver- und Entsorgung Liegenschaften VV	22'506.36		25'000.00		21'253.54	
3130.02	Mitglieder- und Verbandsbeiträge	180.22		200.00		180.22	
3134.01	Sachversicherungsprämien ARA O/J	1'960.90		4'000.00		2'035.20	
3143.00	Unterhalt Leitungsnetz, Pumpstationen etc.	23'549.40		15'000.00		19'771.40	
3151.00	Unterhalt Appartate, Maschinen, Geräte, Fahrzeuge, Werkzeuge	168.85		500.00		65.00	
3300.30	Planmässige Abschreibungen übrige Tiefbauten VV	5'734.28		600.00			
3910.01	Anteil Personalaufwand ARA O/J	3'500.00		3'500.00		5'000.00	
3930.00	Interne Verrechnung Verwaltungskosten	3'000.00		3'000.00		3'000.00	
4510.00	Entnahmen aus Spezialfinanzierungen des EK		35'910.46		40'800.00		28'477.81
4632.00	Beiträge von Gemeinden und Zweckverbänden		24'689.55		12'000.00		23'300.05
73	Abfallwirtschaft	197'556.86	196'202.21	200'500.00	195'500.00	195'345.03	194'103.78
	<i>Nettoergebnis</i>		<i>1'354.65</i>		<i>5'000.00</i>		<i>1'241.25</i>
730	Abfallwirtschaft	197'556.86	196'202.21	200'500.00	195'500.00	195'345.03	194'103.78
	<i>Nettoergebnis</i>		<i>1'354.65</i>		<i>5'000.00</i>		<i>1'241.25</i>
7300	Abfallwirtschaft (allgemein)	3'701.65	2'347.00	7'000.00	2'000.00	4'276.25	3'035.00

Funktionale Gliederung		Rechnung 2021		Budget 2021		Rechnung 2020	
		Aufwand	Ertrag	Aufwand	Ertrag	Aufwand	Ertrag
	<i>Nettoergebnis</i>		1'354.65		5'000.00		1'241.25
3130.00	Konfiskatvernichtung	3'701.65		7'000.00		4'276.25	
4260.00	Rückerstattungen und Kostenbeteiligungen Dritter		2'347.00		2'000.00		3'035.00
7301	Abfallwirtschaft (Gemeindebetrieb)	193'855.21	193'855.21	193'500.00	193'500.00	191'068.78	191'068.78
	<i>Nettoergebnis</i>						
3010.00	Löhne des Verwaltungs- und Betriebspersonals	7'458.20		7'550.00		6'613.40	
3050.00	AG-Beiträge AHV, IV, EO, ALV, Verwaltungskosten	478.75		450.00		423.75	
3052.00	AG-Beiträge an Pensionskassen	556.15		500.00		496.30	
3053.00	AG-Beiträge an Unfall- und Personal- Haftpflichtversicherungen	101.20		50.00		66.10	
3054.00	AG-Beiträge an Familienausgleichskasse	89.35		50.00		79.20	
3055.00	AG-Beiträge an Krankentaggeldversicherungen	83.45		50.00		59.45	
3130.00	Dienstleistungen Dritter	154'661.44		164'500.00		161'088.91	
3144.00	Unterhalt Hochbauten, Gebäude	154.42		500.00		290.19	
3159.00	Unterhalt übrige mobile Anlagen	427.99					
3300.30	Planmässige Abschreibungen übrige Tiefbauten VV	3'263.34		4'000.00		3'119.16	
3510.00	Einlagen in Spezialfinanzierungen im EK	17'628.62		6'800.00		10'832.32	
3910.00	Interne Verrechnung von Dienstleistungen	4'500.00		4'500.00		4'000.00	
3930.00	Interne Verrechnung Verwaltungskosten	4'000.00		4'000.00		4'000.00	
3940.00	Interne Verrechnung von kalkulatorischen Zinsen und Finanzaufwand	452.30		550.00			
4240.00	Erträge aus Dienstleistungen		181'564.55		180'000.00		179'071.60
4240.02	VetroSwiss		6'355.53		5'000.00		6'001.57
4250.00	Verkaufserlöse		6.31				2'228.41
4260.00	Rückerstattungen und Kostenbeteiligungen Dritter		4'345.82		7'000.00		2'238.30
4940.00	Interne Verrechnung von kalkulatorischen Zinsen und Finanzaufwand		1'583.00		1'500.00		1'528.90

Funktionale Gliederung		Rechnung 2021		Budget 2021		Rechnung 2020	
		Aufwand	Ertrag	Aufwand	Ertrag	Aufwand	Ertrag
74	Verbauungen	42'180.48		81'650.00		72'959.74	13'925.75
	<i>Nettoergebnis</i>		<i>42'180.48</i>		<i>81'650.00</i>		<i>59'033.99</i>
741	Gewässerverbauungen	42'180.48		81'650.00		72'959.74	13'925.75
	<i>Nettoergebnis</i>		<i>42'180.48</i>		<i>81'650.00</i>		<i>59'033.99</i>
7410	Gewässerverbauungen	42'180.48		81'650.00		72'959.74	13'925.75
	<i>Nettoergebnis</i>		<i>42'180.48</i>		<i>81'650.00</i>		<i>59'033.99</i>
3000.00	Entschädigungen, Tag- und Sitzungsgelder an Behörden und Kommissionen	1'486.25		2'000.00		950.25	
3010.00	Löhne des Verwaltungs- und Betriebspersonals	7'458.20		6'550.00		6'613.40	
3050.00	AG-Beiträge AHV, IV, EO, ALV, Verwaltungskosten	574.20		450.00		423.75	
3052.00	AG-Beiträge an Pensionskassen	556.15		500.00		496.30	
3053.00	AG-Beiträge an Unfall- und Personal-Haftpflichtversicherungen	104.00		50.00		66.10	
3054.00	AG-Beiträge an Familienausgleichskasse	107.15		50.00		79.20	
3055.00	AG-Beiträge an Krankentaggeldversicherungen	83.45		50.00		59.45	
3132.00	Honorare externe Berater, Gutachter, Fachexperten usw.	4'709.20		10'000.00			
3142.00	Unterhalt Wasserbau	5'600.20		40'000.00		42'169.60	
3300.20	Planmässige Abschreibungen Wasserbau VV	6'101.68		6'600.00		6'101.69	
3910.00	Interne Verrechnung von Dienstleistungen	15'400.00		15'400.00		16'000.00	
4260.00	Rückerstattungen und Kostenbeteiligungen Dritter						13'925.75
75	Arten- und Landschaftsschutz	15'525.40		21'200.00		14'307.70	
	<i>Nettoergebnis</i>		<i>15'525.40</i>		<i>21'200.00</i>		<i>14'307.70</i>
750	Arten- und Landschaftsschutz	15'525.40		21'200.00		14'307.70	
	<i>Nettoergebnis</i>		<i>15'525.40</i>		<i>21'200.00</i>		<i>14'307.70</i>
7500	Arten- und Landschaftsschutz	15'525.40		21'200.00		14'307.70	

Funktionale Gliederung		Rechnung 2021		Budget 2021		Rechnung 2020	
		Aufwand	Ertrag	Aufwand	Ertrag	Aufwand	Ertrag
	<i>Nettoergebnis</i>		15'525.40		21'200.00		14'307.70
3000.00	Entschädigungen, Tag- und Sitzungsgelder an Behörden und Kommissionen	9'032.50		8'200.00		6'840.80	
3050.00	AG-Beiträge AHV, IV, EO, ALV, Verwaltungskosten	177.90		100.00		177.70	
3054.00	AG-Beiträge an Familienausgleichskasse	33.25				33.40	
3090.00	Aus- und Weiterbildung des Personals			500.00			
3099.00	Übriger Personalaufwand	72.40		500.00			
3130.00	Dienstleistungen Dritter	1'809.35					
3140.00	Unterhalt an Grundstücken			7'500.00		255.80	
3910.00	Interne Verrechnung von Dienstleistungen	4'400.00		4'400.00		7'000.00	
76	Bekämpfung von Umweltverschmutzung	6'048.00		15'000.00		11'099.30	
	<i>Nettoergebnis</i>		6'048.00		15'000.00		11'099.30
769	Übrige Bekämpfung von Umweltverschmutzung	6'048.00		15'000.00		11'099.30	
	<i>Nettoergebnis</i>		6'048.00		15'000.00		11'099.30
7690	Übrige Bekämpfung von Umweltverschmutzung	6'048.00		15'000.00		11'099.30	
	<i>Nettoergebnis</i>		6'048.00		15'000.00		11'099.30
3000.00	Entschädigungen, Tag- und Sitzungsgelder an Behörden und Kommissionen	6'000.00		9'000.00		9'288.30	
3050.00	AG-Beiträge AHV, IV, EO, ALV, Verwaltungskosten	40.40				402.60	
3054.00	AG-Beiträge an Familienausgleichskasse	7.60				75.40	
3132.00	Honorare externe Berater, Gutachter, Fachexperten usw.			5'000.00		1'133.00	
3637.00	Beiträge an Private (Energieförderprogramm)			1'000.00		200.00	
77	Übriger Umweltschutz	55'475.93	4'073.90	71'400.00	10'000.00	73'850.68	18'318.65
	<i>Nettoergebnis</i>		51'402.03		61'400.00		55'532.03

Funktionale Gliederung		Rechnung 2021		Budget 2021		Rechnung 2020	
		Aufwand	Ertrag	Aufwand	Ertrag	Aufwand	Ertrag
771	Friedhof und Bestattung	55'475.93	4'073.90	71'400.00	10'000.00	73'850.68	18'318.65
	<i>Nettoergebnis</i>		<i>51'402.03</i>		<i>61'400.00</i>		<i>55'532.03</i>
7710	Friedhof und Bestattung	55'475.93	4'073.90	71'400.00	10'000.00	73'850.68	18'318.65
	<i>Nettoergebnis</i>		<i>51'402.03</i>		<i>61'400.00</i>		<i>55'532.03</i>
3101.00	Betriebs-, Verbrauchsmaterial	3'580.45		8'000.00		8'340.80	
3130.00	Dienstleistungen Dritter	11'751.05		20'000.00		26'981.40	
3143.04	Unterhalt Tiefbauten, Friedhofanlagen	8'649.35		10'000.00		8'472.00	
3144.00	Unterhalt Hochbauten, Gebäude	64.10		2'000.00		625.50	
3300.30	Planmässige Abschreibungen übrige Tiefbauten VV	4'430.98		4'400.00		4'430.98	
3910.00	Interne Verrechnung von Dienstleistungen	27'000.00		27'000.00		25'000.00	
4240.03	Grabplatzgebühren für Gräber von Auswärtigen				2'000.00		1'200.00
4260.00	Rückerstattungen und Kostenbeteiligungen Dritter		4'073.90		8'000.00		17'118.65
79	Raumordnung	12'489.30		12'600.00		14'862.80	
	<i>Nettoergebnis</i>		<i>12'489.30</i>		<i>12'600.00</i>		<i>14'862.80</i>
790	Raumordnung	12'489.30		12'600.00		14'862.80	
	<i>Nettoergebnis</i>		<i>12'489.30</i>		<i>12'600.00</i>		<i>14'862.80</i>
7900	Raumordnung	12'489.30		12'600.00		14'862.80	
	<i>Nettoergebnis</i>		<i>12'489.30</i>		<i>12'600.00</i>		<i>14'862.80</i>
3102.00	Drucksachen, Publikationen					60.00	
3132.00	Honorare externe Berater, Gutachter, Fachexperten usw.					3'454.30	
3612.00	Entschädigungen an Gemeinden und Zweckverbände	12'489.30		12'600.00		11'348.50	
8	VOLKSWIRTSCHAFT	82'432.45	313'336.70	129'550.00	229'000.00	89'174.80	337'103.95
	<i>Nettoergebnis</i>	<i>230'904.25</i>		<i>99'450.00</i>		<i>247'929.15</i>	

Funktionale Gliederung		Rechnung 2021		Budget 2021		Rechnung 2020	
		Aufwand	Ertrag	Aufwand	Ertrag	Aufwand	Ertrag
81	Landwirtschaft	51'540.45	1'840.00	97'250.00	2'000.00	55'644.90	1'840.00
	<i>Nettoergebnis</i>		<i>49'700.45</i>		<i>95'250.00</i>		<i>53'804.90</i>
812	Landwirtschaftliche Strukturverbesserungen	28'354.10	1'840.00	75'250.00	1'000.00	36'666.95	1'840.00
	<i>Nettoergebnis</i>		<i>26'514.10</i>		<i>74'250.00</i>		<i>34'826.95</i>
8120	Landwirtschaftliche Strukturverbesserungen	28'354.10	1'840.00	75'250.00	1'000.00	36'666.95	1'840.00
	<i>Nettoergebnis</i>		<i>26'514.10</i>		<i>74'250.00</i>		<i>34'826.95</i>
3000.00	Entschädigungen, Tag- und Sitzungsgelder an Behörden und Kommissionen	1'047.50		3'000.00		925.25	
3010.00	Löhne des Verwaltungs- und Betriebspersonals	4'803.65		6'550.00		6'613.40	
3050.00	AG-Beiträge AHV, IV, EO, ALV, Verwaltungskosten	375.60		450.00		423.75	
3052.00	AG-Beiträge an Pensionskassen	371.20		500.00		496.30	
3053.00	AG-Beiträge an Unfall- und Personal-Haftpflichtversicherungen	67.10		50.00		66.10	
3054.00	AG-Beiträge an Familienausgleichskasse	70.05		50.00		79.20	
3055.00	AG-Beiträge an Krankentaggeldversicherungen	53.70		50.00		59.45	
3102.00	Drucksachen, Publikationen			100.00			
3141.00	Unterhalt Strassen/Verkehrswege	3'079.50		25'000.00		12'603.60	
3143.06	Unterhalt übrige Tiefbauten, Melioration	8'985.80		30'000.00		2'399.90	
3910.00	Interne Verrechnung von Dienstleistungen	9'500.00		9'500.00		13'000.00	
4390.00	Übriger Ertrag		1'840.00		1'000.00		1'840.00
814	Landwirtschaftliche Produktionsverbesserungen Pflanzen	23'186.35		22'000.00	1'000.00	18'977.95	
	<i>Nettoergebnis</i>		<i>23'186.35</i>		<i>21'000.00</i>		<i>18'977.95</i>
8140	Landwirtschaftliche Produktionsverbesserungen Pflanzen	23'186.35		22'000.00	1'000.00	18'977.95	
	<i>Nettoergebnis</i>		<i>23'186.35</i>		<i>21'000.00</i>		<i>18'977.95</i>
3130.00	Dienstleistungen Dritter	23'186.35		22'000.00		18'977.95	
4631.00	Beiträge von Kantonen und Konkordaten				1'000.00		

Funktionale Gliederung		Rechnung 2021		Budget 2021		Rechnung 2020	
		Aufwand	Ertrag	Aufwand	Ertrag	Aufwand	Ertrag
82	Forstwirtschaft	20'032.00		19'500.00		19'591.00	
	<i>Nettoergebnis</i>		<i>20'032.00</i>		<i>19'500.00</i>		<i>19'591.00</i>
820	Forstwirtschaft	20'032.00		19'500.00		19'591.00	
	<i>Nettoergebnis</i>		<i>20'032.00</i>		<i>19'500.00</i>		<i>19'591.00</i>
8200	Forstwirtschaft, Hauptbetrieb	20'032.00		19'500.00		19'591.00	
	<i>Nettoergebnis</i>		<i>20'032.00</i>		<i>19'500.00</i>		<i>19'591.00</i>
3141.00	Unterhalt Strassen/Verkehrswege	5'000.00		5'000.00		5'000.00	
3612.00	Entschädigungen an Gemeinden und Zweckverbände	15'032.00		14'500.00		14'591.00	
83	Jagd und Fischerei	115.30	547.40	100.00	500.00	115.30	547.40
	<i>Nettoergebnis</i>	<i>432.10</i>		<i>400.00</i>		<i>432.10</i>	
830	Jagd und Fischerei	115.30	547.40	100.00	500.00	115.30	547.40
	<i>Nettoergebnis</i>	<i>432.10</i>		<i>400.00</i>		<i>432.10</i>	
8300	Jagd und Fischerei	115.30	547.40	100.00	500.00	115.30	547.40
	<i>Nettoergebnis</i>	<i>432.10</i>		<i>400.00</i>		<i>432.10</i>	
3636.00	Beiträge an private Organisationen ohne Erwerbszweck	115.30		100.00		115.30	
4601.10	Anteil am Ertrag kantonaler Regalien und Konzessionen		547.40		500.00		547.40
85	Industrie, Gewerbe, Handel	8'118.00		8'100.00		7'779.00	
	<i>Nettoergebnis</i>		<i>8'118.00</i>		<i>8'100.00</i>		<i>7'779.00</i>
850	Industrie, Gewerbe, Handel	8'118.00		8'100.00		7'779.00	
	<i>Nettoergebnis</i>		<i>8'118.00</i>		<i>8'100.00</i>		<i>7'779.00</i>
8500	Industrie, Gewerbe, Handel	8'118.00		8'100.00		7'779.00	
	<i>Nettoergebnis</i>		<i>8'118.00</i>		<i>8'100.00</i>		<i>7'779.00</i>
3635.01	Standortförderung	8'118.00		8'100.00		7'779.00	

Funktionale Gliederung		Rechnung 2021		Budget 2021		Rechnung 2020	
		Aufwand	Ertrag	Aufwand	Ertrag	Aufwand	Ertrag
86	Banken und Versicherungen		258'737.25		194'000.00		278'471.30
	<i>Nettoergebnis</i>	<i>258'737.25</i>		<i>194'000.00</i>		<i>278'471.30</i>	
860	Banken und Versicherungen		258'737.25		194'000.00		278'471.30
	<i>Nettoergebnis</i>	<i>258'737.25</i>		<i>194'000.00</i>		<i>278'471.30</i>	
8600	Banken und Versicherungen		258'737.25		194'000.00		278'471.30
	<i>Nettoergebnis</i>	<i>258'737.25</i>		<i>194'000.00</i>		<i>278'471.30</i>	
4604.00	Gewinnausschüttung ZKB		258'737.25		194'000.00		278'471.30
87	Brennstoffe und Energie		51'804.00		30'000.00		52'861.00
	<i>Nettoergebnis</i>	<i>51'804.00</i>		<i>30'000.00</i>		<i>52'861.00</i>	
871	Elektrizität		51'804.00		30'000.00		52'861.00
	<i>Nettoergebnis</i>	<i>51'804.00</i>		<i>30'000.00</i>		<i>52'861.00</i>	
8710	Elektrizität (allgemein)		51'804.00		30'000.00		52'861.00
	<i>Nettoergebnis</i>	<i>51'804.00</i>		<i>30'000.00</i>		<i>52'861.00</i>	
4604.00	Anteil an Erträgen öffentlicher Unternehmungen		51'804.00		30'000.00		52'861.00
89	Sonstige gewerbliche Betriebe	2'626.70	408.05	4'600.00	2'500.00	6'044.60	3'384.25
	<i>Nettoergebnis</i>		<i>2'218.65</i>		<i>2'100.00</i>		<i>2'660.35</i>
890	Sonstige gewerbliche Betriebe	2'626.70	408.05	4'600.00	2'500.00	6'044.60	3'384.25
	<i>Nettoergebnis</i>		<i>2'218.65</i>		<i>2'100.00</i>		<i>2'660.35</i>
8900	Sonstige gewerbliche Betriebe	2'626.70	408.05	4'600.00	2'500.00	6'044.60	3'384.25
	<i>Nettoergebnis</i>		<i>2'218.65</i>		<i>2'100.00</i>		<i>2'660.35</i>
3010.00	Löhne des Verwaltungs- und Betriebspersonals	1'610.30		3'500.00		4'917.15	
3053.00	AG-Beiträge an Unfall- und Personal-Haftpflichtversicherungen	2.95					
3101.00	Betriebs-, Verbrauchsmaterial	13.45		100.00		127.45	

Funktionale Gliederung		Rechnung 2021		Budget 2021		Rechnung 2020	
		Aufwand	Ertrag	Aufwand	Ertrag	Aufwand	Ertrag
3920.00	Interne Verrechnung von Pacht, Mieten, Benützungskosten	1'000.00		1'000.00		1'000.00	
4240.00	Erträge aus Dienstleistungen		408.05		2'500.00		3'384.25
9	FINANZEN UND STEUERN	1'145'093.91	11'104'939.04	816'980.00	10'796'950.00	1'105'935.51	10'732'651.44
	<i>Nettoergebnis</i>	<i>9'959'845.13</i>		<i>9'979'970.00</i>		<i>9'626'715.93</i>	
91	Steuern	46'994.89	8'250'190.74	35'000.00	7'915'000.00	21'447.05	7'952'855.86
	<i>Nettoergebnis</i>	<i>8'203'195.85</i>		<i>7'880'000.00</i>		<i>7'931'408.81</i>	
910	Steuern	46'994.89	8'250'190.74	35'000.00	7'915'000.00	21'447.05	7'952'855.86
	<i>Nettoergebnis</i>	<i>8'203'195.85</i>		<i>7'880'000.00</i>		<i>7'931'408.81</i>	
9100	Allgemeine Gemeindesteuern	41'804.89	6'740'181.44	30'000.00	6'892'000.00	16'872.05	6'730'023.06
	<i>Nettoergebnis</i>	<i>6'698'376.55</i>		<i>6'862'000.00</i>		<i>6'713'151.01</i>	
3181.00	Tatsächliche Forderungsverluste	41'804.89		30'000.00		16'872.05	
4000.00	Einkommenssteuern natürliche Personen Rechnungsjahr		5'405'872.81		5'300'000.00		5'416'684.74
4000.10	Einkommenssteuern natürliche Personen früherer Jahre		224'140.65		240'000.00		190'211.41
4000.20	Nachsteuern Einkommenssteuern natürliche Personen		26'745.20		15'000.00		1'487.74
4000.40	Aktive Steuerauscheidungen Einkommenssteuern natürliche Personen		62'469.75		50'000.00		116'306.35
4000.50	Passive Steuerauscheidungen Einkommenssteuern natürliche Personen		-191'932.10		-84'000.00		-121'313.00
4000.60	Pauschale Steueranrechnung natürliche Personen		-4'350.45		-6'000.00		-6'894.15
4001.00	Vermögenssteuern natürliche Personen Rechnungsjahr		768'666.34		750'000.00		716'040.61
4001.10	Vermögenssteuern natürliche Personen früherer Jahre		103'357.55		150'000.00		64'210.79
4001.20	Nachsteuern Vermögenssteuern natürliche Personen		7'879.04		20'000.00		1'375.75

Funktionale Gliederung		Rechnung 2021		Budget 2021		Rechnung 2020	
		Aufwand	Ertrag	Aufwand	Ertrag	Aufwand	Ertrag
4001.40	Aktive Steuerauscheidungen Vermögenssteuern natürliche Personen		28'456.35		27'000.00		46'926.75
4001.50	Passive Steuerauscheidungen Vermögenssteuern natürliche Personen		-26'679.45		-8'000.00		-14'899.35
4002.00	Quellensteuern natürliche Personen		97'299.39		60'000.00		38'046.82
4008.00	Personalsteuern		53'489.81		53'000.00		53'924.80
4010.00	Gewinnsteuern juristische Personen Rechnungsjahr		214'219.29		300'000.00		325'255.79
4010.10	Gewinnsteuern juristische Personen frühere Jahre		-58'141.87		30'000.00		-136'550.93
4010.40	Aktive Steuerauscheidungen Gewinnsteuern juristische Personen		1'751.65		2'000.00		13'775.05
4010.50	Passive Steuerauscheidungen Gewinnsteuern juristische Personen				-26'000.00		
4011.00	Kapitalsteuern juristische Personen Rechnungsjahr		24'009.46		20'000.00		23'610.86
4011.10	Kapitalsteuern juristische Personen frühere Jahre		2'551.62		1'000.00		-894.52
4011.40	Aktive Steuerauscheidungen Kapitalsteuern juristische Personen		376.40				2'717.55
4011.50	Passive Steuerauscheidungen Kapitalsteuern juristische Personen				-2'000.00		
9101	Sondersteuern	5'190.00	1'510'009.30	5'000.00	1'023'000.00	4'575.00	1'222'832.80
	<i>Nettoergebnis</i>	<i>1'504'819.30</i>		<i>1'018'000.00</i>		<i>1'218'257.80</i>	
3611.01	Kantonsanteil Hundesteuer	5'190.00		5'000.00		4'575.00	
4022.00	Grundstückgewinnsteuern		1'487'696.80		1'000'000.00		1'199'817.80
4033.00	Hundesteuern		22'312.50		23'000.00		23'015.00
93	Finanz- und Lastenausgleich	545'985.00	2'556'931.00	546'000.00	2'592'000.00	418'148.00	1'881'667.00
	<i>Nettoergebnis</i>	<i>2'010'946.00</i>		<i>2'046'000.00</i>		<i>1'463'519.00</i>	
930	Finanz- und Lastenausgleich	545'985.00	2'556'931.00	546'000.00	2'592'000.00	418'148.00	1'881'667.00
	<i>Nettoergebnis</i>	<i>2'010'946.00</i>		<i>2'046'000.00</i>		<i>1'463'519.00</i>	
9300	Finanz- und Lastenausgleich	545'985.00	2'556'931.00	546'000.00	2'592'000.00	418'148.00	1'881'667.00

Funktionale Gliederung		Rechnung 2021		Budget 2021		Rechnung 2020	
		Aufwand	Ertrag	Aufwand	Ertrag	Aufwand	Ertrag
	<i>Nettoergebnis</i>	2'010'946.00		2'046'000.00		1'463'519.00	
3632.10	Anteil Ressourcenausgleich Schulgemeinden	545'985.00		546'000.00		418'148.00	
4621.50	Ressourcenausgleichsbeiträge		2'456'931.00		2'457'000.00		1'881'667.00
4631.00	Fusionsbeitrag des Kantons		100'000.00		135'000.00		
96	Vermögens- und Schuldenverwaltung	212'580.28	297'086.10	204'800.00	287'050.00	244'352.45	279'054.85
	<i>Nettoergebnis</i>	84'505.82		82'250.00		34'702.40	
961	Zinsen	43'756.27	80'594.20	65'500.00	80'550.00	51'814.01	79'766.85
	<i>Nettoergebnis</i>	36'837.93		15'050.00		27'952.84	
9610	Zinsen	43'756.27	80'594.20	65'500.00	80'550.00	51'814.01	79'766.85
	<i>Nettoergebnis</i>	36'837.93		15'050.00		27'952.84	
3181.01	Abschreibungen und Erlasse von Zinsforderungen auf Steuern	1'307.72		2'500.00		1'393.28	
3401.00	Verzinsung Finanzverbindlichkeiten	14'536.00		18'800.00		14'798.13	
3499.10	Vergütungszinsen auf Steuern	8'355.65		25'000.00		17'047.85	
3499.11	Zinsen Grundsteuern	1'000.10		2'000.00		1'423.35	
3940.00	Interne Verrechnung von kalkulatorischen Zinsen und Finanzaufwand	18'556.80		17'200.00		17'151.40	
4401.00	Zinsen auf Forderungen und KK		1'892.43		200.00		1'235.05
4401.10	Zinsen auf Steuerforderungen		10'163.44		15'000.00		10'836.25
4401.11	Zinsen auf Grundsteuern		1'073.70		1'000.00		707.65
4402.00	Zinsen Finanzanlagen		4'033.33				3'361.10
4450.00	Erträge aus Darlehen VW		4'980.00		5'000.00		5'063.00
4940.00	Interne Verrechnung von kalkulatorischen Zinsen und Finanzaufwand		58'451.30		59'350.00		58'563.80
963	Liegenschaften des Finanzvermögens	163'744.71	216'491.90	139'300.00	206'500.00	189'560.90	187'288.00
	<i>Nettoergebnis</i>	52'747.19		67'200.00		2'272.90	
9630	Liegenschaften des Finanzvermögens	163'744.71	216'491.90	139'300.00	206'500.00	169'249.70	187'288.00
	<i>Nettoergebnis</i>	52'747.19		67'200.00		18'038.30	

Funktionale Gliederung		Rechnung 2021		Budget 2021		Rechnung 2020	
		Aufwand	Ertrag	Aufwand	Ertrag	Aufwand	Ertrag
3430.00	Baulicher Unterhalt Grundstücke FV					143.50	
3430.40	Baulicher Unterhalt Gebäude FV	38'169.30		40'000.00		63'830.15	
3431.00	Nichtbaulicher Unterhalt durch Dritte	9'957.31		7'000.00		8'979.15	
3431.30	Unterhalt Mobilien	10'467.10		14'500.00		7'054.10	
3431.90	Übriger nicht baulicher Unterhalt	1'322.55					
3439.10	Ver- und Entsorgung Liegenschaften FV	37'222.05		30'200.00		40'616.45	
3439.30	Sacherversicherungsprämien	2'490.10		3'500.00		1'222.60	
3439.40	Dienstleistungen Dritter	4'658.05		4'800.00		4'868.05	
3439.60	Honorare externe Berater, Gutachter, Fachpersonen etc.	20'122.65					
3910.00	Interne Verrechnung von Dienstleistungen	1'300.00		1'300.00		4'500.00	
3940.00	Interne Verrechnung von kalkulatorischen Zinsen und Finanzaufwand	38'035.60		38'000.00		38'035.70	
4260.00	Rückerstattungen und Kostenbeteiligungen Dritter						198.95
4430.01	Mietzinse Liegenschaften FV		190'133.00		184'800.00		165'468.50
4430.03	Pachtzinsen FV		500.50		500.00		500.50
4439.01	Rückerstattungen Raumnebenkosten		25'858.40		21'200.00		21'120.05
9639	Gewinne und Verluste sowie Wertberichtigungen auf Liegenschaften des Finanzvermögens					20'311.20	
	<i>Nettoergebnis</i>						<i>20'311.20</i>
3441.40	Wertberichtigungen Gebäude FV					20'311.20	
969	Finanzvermögen, Übriges	5'079.30				2'977.54	12'000.00
	<i>Nettoergebnis</i>		<i>5'079.30</i>			<i>9'022.46</i>	
9690	Finanzvermögen, Übriges	5'079.30				2'977.54	12'000.00
	<i>Nettoergebnis</i>		<i>5'079.30</i>			<i>9'022.46</i>	
3181.00	Tatsächliche Forderungsverluste	829.24				818.94	
3410.00	Realisierte Verluste auf Aktien und Anteilscheinen FV					126.60	

Funktionale Gliederung		Rechnung 2021		Budget 2021		Rechnung 2020	
		Aufwand	Ertrag	Aufwand	Ertrag	Aufwand	Ertrag
3420.00	Kapitalbeschaffung und Verwaltung					2'032.00	
3499.00	Übriger Finanzaufwand FV	4'250.06					
4411.60	Gewinne aus Verkäufen von Fahrzeugen, Geräte etc.						12'000.00
97	Rückverteilungen		731.20		2'900.00		1'340.30
	<i>Nettoergebnis</i>	<i>731.20</i>		<i>2'900.00</i>		<i>1'340.30</i>	
971	Rückverteilungen aus CO2-Abgabe		731.20		2'900.00		1'340.30
	<i>Nettoergebnis</i>	<i>731.20</i>		<i>2'900.00</i>		<i>1'340.30</i>	
9710	Rückverteilungen aus CO2-Abgabe		731.20		2'900.00		1'340.30
	<i>Nettoergebnis</i>	<i>731.20</i>		<i>2'900.00</i>		<i>1'340.30</i>	
4699.10	Rückverteilung CO2-Abgabe		731.20		2'900.00		1'340.30
99	Nicht aufgeteilte Posten	339'533.74		31'180.00		421'988.01	617'733.43
	<i>Nettoergebnis</i>		<i>339'533.74</i>		<i>31'180.00</i>	<i>195'745.42</i>	
990	Nicht aufgeteilte Posten					100'000.00	
	<i>Nettoergebnis</i>						<i>100'000.00</i>
9900	Finanzpolitische Reserve, Einlagen und Entnahmen					100'000.00	
	<i>Nettoergebnis</i>						<i>100'000.00</i>
3894.00	Einlagen in finanzpolitische Reserven					100'000.00	
999	Abschluss	339'533.74		31'180.00		321'988.01	617'733.43
	<i>Nettoergebnis</i>		<i>339'533.74</i>		<i>31'180.00</i>	<i>295'745.42</i>	
9999	Abschluss	339'533.74		31'180.00		321'988.01	617'733.43
	<i>Nettoergebnis</i>		<i>339'533.74</i>		<i>31'180.00</i>	<i>295'745.42</i>	
9000.00	Ertragsüberschuss Erfolgsrechnung	339'533.74		31'180.00		321'988.01	
9001.00	Aufwandüberschuss Erfolgsrechnung						617'733.43
		15'007'215.14	15'007'215.14	14'571'450.00	14'571'450.00	14'710'540.58	14'710'540.58

Funktionale Gliederung	Rechnung 2021		Budget 2021		Rechnung 2020	
	Aufwand	Ertrag	Aufwand	Ertrag	Aufwand	Ertrag
Gesamtergebnis	15'007'215.14	15'007'215.14	14'571'450.00	14'571'450.00	14'710'540.58	14'710'540.58

Investitionsrechnung

Erläuterungen zu den Investitionsrechnungen

0

Allgemeine Verwaltung

Konto	Rechnung 2021	Budget 2021	Differenz	
0290.5000.00	34'573.35	100'000.00	-65'426.65	INV00001 Dorfplatz / Zentrumsgestaltung budgetiert gem. damaligem Kenntnisstand
0290.5040.00	72'717.25	60'000.00	12'717.25	INV00028 Sanierung Bibliothek mit Kostendach von Total Fr. 110'000.00
0290.5060.00	34'890.35	50'000.00	-15'109.65	INV00028 Sanierung Bibliothek mit Kostendach von Total Fr. 110'000.00

1

Öffentliche Ordnung und Sicherheit

Konto	Rechnung 2021	Budget 2021	Differenz	
1620.5620.00	1'719.85	0.00	1'719.85	INV00082 Investitionsbeitrag an Hardware des Sicherheitszweckverbandes

2

Bildung

Konto	Rechnung 2021	Budget 2021	Differenz	
2170.5040.00	129'036.50	156'500.00	-27'463.50	INV00046 Sicherheitsfenster Schulhaus Oberdorf leicht unter Kredit abgeschlossen INV00058 Ersatz Beleuchtung Oberdorf auf LED in Erfolgsrechnung verbucht, da unter Aktivierungsgrenze von Fr. 25'000.00. Budgetiert waren für Fr. 26'500.00, effektiv angefallen sind jedoch nur Fr. 18'248.70
2170.6300.00	-19'303.95	0.00	-19'303.95	INV00063 Einmalvergütung vom Bund für Photovoltaikanlage (bereits in Kreditabrechnung berücksichtigt im Jahr 2020)

6

Verkehr und Nachrichtenübermittlung

Konto	Rechnung 2021	Budget 2021	Differenz	
6150.5010.00	0.00	100'000.00	-100'000.00	INV00030 Deckbelag Steinernstrasse fällt weg INV00031 Muristrasse / Landhausweg verschoben ins Jahr 2022 INV00047 Rickenbach Strasse im Zusammenhang mit Umfahrung fällt weg
6150.5290.00	0.00	25'000.00	-25'000.00	INV00044 Software Strassen- und Leitungssystem Anteil Strassen wurde verschoben

7

Umweltschutz und Raumordnung

Konto	Rechnung 2021	Budget 2021	Differenz	
7101.5030.00	856'386.43	1'300'000.00	-443'613.57	INV00009 Sanierung Filteranlage unter Kredit abgeschlossen INV00038 Werkleitungen Filteranlage bis PW Reuss 2- Anlage im Bau INV00040 WL Muristrasse / Landhausweg - Anlage im Bau INV00050 WL Rickenbach Sanierung im Zusammenhang mit Umfahrung abgeschlossen INV00052 Ringleitung Stüdler zu Eichhorn wurde verschoben
7101.5290.00	0.00	35'000.00	-35'000.00	INV00042 Software Strassen- und Leitungssystem Anteil Wasser bis auf weiteres verschoben
7101.5620.00	2'072.24	16'300.00	-14'227.76	INV00051 GWVA Investitionsbeitrag Leitung Bernhau bis Rinderweidhau im Bau INV00057 GWVA Investitionsbeitrag GWPW Maschwanden 2. Etappe verschoben INV00062 GWVA Investitionsbeitrag Sanierung Reservoir und PW Rinderweidhau im Bau
7101.6370.00	-242'734.78	-100'000.00	-142'734.78	INV00049 Infolge hoher Bautätigkeit und Abschluss diverser Bauprojekte höher ausgefallen
7201.5030.00	163'077.58	200'000.00	-36'922.42	INV00036 Abwasserpumpleitung Neu ab AGIR Mülibach abgeschlossen INV00037 Kanal Muristrasse / Landhausweg, Anlage im Bau INV00053 Aussenwerke Abwasserpumpen Rickenbach wird verschoben INV00054 Kanal Stüdlerstrasse bis Stampfenbach wird verschoben
7201.5290.00	0.00	252'000.00	-252'000.00	INV00018 GEP 1997 Überarbeitung und SEVO wird verschoben INV00043 Software Strassen- und Leitungssystem Anteil Abwasser wird verschoben
7201.5620.00	323'319.40	302'500.00	20'819.40	INV00055 Investitionsbeitrag Klärschlamm Entsorgung wurde infolge zusätzlichen Auflagen Kantonalen Amstellern und den Lieferengpässen infolge Corona etwas teurer

7201.6370.01	-165'259.98	-125'000.00	-40'259.98	INV00056 Siehe auch Konto 7101.6370.00
7202.5030.00	85'125.73	0.00	85'125.73	INV00022 ARA O/J Umnutzung in Havariebecken Restkosten, Anlage aktiviert per 01.01.2021
7202.6320.00	-42'562.85	0.00	-42'562.85	INV00022 ARA O/J Umnutzung in Havariebecken, Kostenanteil Gemeinde Jonen 50%
7301.5030.00	4'181.29	0.00	4'181.29	INV00021 Unterflur-Container Restkosten

8

Volkswirtschaft

Konto	Rechnung 2021	Budget 2021	Differenz	
8731.5290.00	0.00	80'000.00	-80'000.00	INV00029 Vorprojekt Wärmeverbund gestrichen, da nicht wie geplant realisierbar

Funktionale Gliederung		Rechnung 2021		Budget 2021		Rechnung 2020	
		Ausgaben	Einnahmen	Ausgaben	Einnahmen	Ausgaben	Einnahmen
0	ALLGEMEINE VERWALTUNG	142'180.95		210'000.00		94'858.50	
1	ÖFFENTLICHE ORDNUNG UND SICHERHEIT	1'719.85					
2	BIDLUNG	129'036.50	19'303.95	156'500.00		353'696.50	
4	GESUNDHEIT					1'974'180.54	1'974'307.14
6	VERKEHR UND NACHRICHTENÜBERMITTLUNG			125'000.00		331'623.20	17'959.95
7	UMWELTSCHUTZ UND RAUMORDNUNG	1'434'162.67	450'557.61	2'105'800.00	225'000.00	833'256.87	690'939.59
8	VOLKSWIRTSCHAFT			80'000.00			
		1'707'099.97	469'861.56	2'677'300.00	225'000.00	3'587'615.61	2'683'206.68
	Nettoinvestition		1'237'238.41		2'452'300.00		904'408.93
		1'707'099.97	1'707'099.97	2'677'300.00	2'677'300.00	3'587'615.61	3'587'615.61

Funktionale Gliederung		Rechnung 2021		Budget 2021		Rechnung 2020	
		Ausgaben	Einnahmen	Ausgaben	Einnahmen	Ausgaben	Einnahmen
0	ALLGEMEINE VERWALTUNG	142'180.95		210'000.00		94'858.50	
	<i>Nettoinvestition</i>		<i>142'180.95</i>		<i>210'000.00</i>		<i>94'858.50</i>
02	Allgemeine Dienste	142'180.95		210'000.00		94'858.50	
	<i>Nettoinvestition</i>		<i>142'180.95</i>		<i>210'000.00</i>		<i>94'858.50</i>
029	Verwaltungsliegenschaften, übrige	142'180.95		210'000.00		94'858.50	
	<i>Nettoinvestition</i>		<i>142'180.95</i>		<i>210'000.00</i>		<i>94'858.50</i>
0290	Verwaltungsliegenschaften, übrige	142'180.95		210'000.00		94'858.50	
	<i>Nettoinvestition</i>		<i>142'180.95</i>		<i>210'000.00</i>		<i>94'858.50</i>
5000.00	Grundstücke	34'573.35		100'000.00		92'153.50	
5040.00	Hochbauten	72'717.25		60'000.00		2'705.00	
5060.00	Mobilien	34'890.35		50'000.00			
1	ÖFFENTLICHE ORDNUNG UND SICHERHEIT	1'719.85					
	<i>Nettoinvestition</i>		<i>1'719.85</i>				
16	Verteidigung	1'719.85					
	<i>Nettoinvestition</i>		<i>1'719.85</i>				
162	Zivile Verteidigung	1'719.85					
	<i>Nettoinvestition</i>		<i>1'719.85</i>				
1620	Zivilschutz	1'719.85					
	<i>Nettoinvestition</i>		<i>1'719.85</i>				
5620.00	Investitionsbeiträge an Gemeinden und ZV	1'719.85					
2	BIDLUNG	129'036.50	19'303.95	156'500.00		353'696.50	
	<i>Nettoinvestition</i>		<i>109'732.55</i>		<i>156'500.00</i>		<i>353'696.50</i>
21	Obligatorische Schule	129'036.50	19'303.95	156'500.00		353'696.50	
	<i>Nettoinvestition</i>		<i>109'732.55</i>		<i>156'500.00</i>		<i>353'696.50</i>

Funktionale Gliederung		Rechnung 2021		Budget 2021		Rechnung 2020	
		Ausgaben	Einnahmen	Ausgaben	Einnahmen	Ausgaben	Einnahmen
212	Primarstufe <i>Nettoinvestition</i>					108'838.60	
							108'838.60
2120	Primarstufe <i>Nettoinvestition</i>					108'838.60	
							108'838.60
5060.00	Mobilien					97'802.20	
5200.00	Software					11'036.40	
217	Schulliegenschaften <i>Nettoinvestition</i>	129'036.50	19'303.95	156'500.00		244'857.90	
			109'732.55		156'500.00		244'857.90
2170	Schulliegenschaften <i>Nettoinvestition</i>	129'036.50	19'303.95	156'500.00		244'857.90	
			109'732.55		156'500.00		244'857.90
5040.00	Hochbauten	129'036.50		156'500.00		244'857.90	
6300.00	Investitionsbeiträge vom Bund		19'303.95				
4	GESUNDHEIT <i>Nettoinvestition</i>					1'974'180.54	1'974'307.14
						126.60	
41	Spitäler, Kranken- und Pflegeheime <i>Nettoinvestition</i>					1'974'180.54	1'974'307.14
						126.60	
4110	Spitäler <i>Nettoinvestition</i>					1'324'000.00	1'974'307.14
						650'307.14	
5540.00	Beteiligungen an öffentlichen Unternehmungen					1'324'000.00	
6540.00	Übertragung von Beteiligungen an öffentliche Unternehmungen in das FV						1'974'307.14
412	Kranken-, Alters- und Pflegeheime <i>Nettoinvestition</i>					650'180.54	
							650'180.54
4120	Kranken-, Alters- und Pflegeheime <i>Nettoinvestition</i>					650'180.54	
							650'180.54

Funktionale Gliederung		Rechnung 2021		Budget 2021		Rechnung 2020	
		Ausgaben	Einnahmen	Ausgaben	Einnahmen	Ausgaben	Einnahmen
5540.00	Beteiligungen an öffentlichen Unternehmungen					650'180.54	
6	VERKEHR UND NACHRICHTENÜBERMITTLUNG			125'000.00		331'623.20	17'959.95
	<i>Nettoinvestition</i>				<i>125'000.00</i>		<i>313'663.25</i>
61	Strassenverkehr			125'000.00		331'623.20	17'959.95
	<i>Nettoinvestition</i>				<i>125'000.00</i>		<i>313'663.25</i>
615	Gemeindestrassen			125'000.00		51'698.25	
	<i>Nettoinvestition</i>				<i>125'000.00</i>		<i>51'698.25</i>
6150	Gemeindestrassen			125'000.00		51'698.25	
	<i>Nettoinvestition</i>				<i>125'000.00</i>		<i>51'698.25</i>
5010.00	Strassen, Verkehrswege			100'000.00		51'698.25	
5290.00	Übrige immaterielle Anlagen			25'000.00			
619	Strassen, Übriges					279'924.95	17'959.95
	<i>Nettoinvestition</i>						<i>261'965.00</i>
6190	Strassen, Übriges					279'924.95	17'959.95
	<i>Nettoinvestition</i>						<i>261'965.00</i>
5040.00	Hochbauten					197'975.70	
5060.00	Mobilien					81'949.25	
6300.00	Investitionsbeiträge vom Bund						17'959.95
7	UMWELTSCHUTZ UND RAUMORDNUNG	1'434'162.67	450'557.61	2'105'800.00	225'000.00	833'256.87	690'939.59
	<i>Nettoinvestition</i>		<i>983'605.06</i>		<i>1'880'800.00</i>		<i>142'317.28</i>
71	Wasserversorgung	858'458.67	242'734.78	1'351'300.00	100'000.00	478'273.90	139'999.75
	<i>Nettoinvestition</i>		<i>615'723.89</i>		<i>1'251'300.00</i>		<i>338'274.15</i>
710	Wasserversorgung	858'458.67	242'734.78	1'351'300.00	100'000.00	478'273.90	139'999.75
	<i>Nettoinvestition</i>		<i>615'723.89</i>		<i>1'251'300.00</i>		<i>338'274.15</i>

Funktionale Gliederung		Rechnung 2021		Budget 2021		Rechnung 2020	
		Ausgaben	Einnahmen	Ausgaben	Einnahmen	Ausgaben	Einnahmen
7101	Wasserwerk (Gemeindebetrieb)	858'458.67	242'734.78	1'351'300.00	100'000.00	478'273.90	139'999.75
	<i>Nettoinvestition</i>		<i>615'723.89</i>		<i>1'251'300.00</i>		<i>338'274.15</i>
5030.00	Übrige Tiefbauten	856'386.43		1'300'000.00		474'173.90	
5290.00	Übrige immaterielle Anlagen			35'000.00			
5620.00	Investitionsbeiträge an Gemeinden und ZV	2'072.24		16'300.00		4'100.00	
6370.00	Wasseranschlussgebühren 2,5 %		242'734.78		100'000.00		139'999.75
72	Abwasserbeseitigung	571'522.71	207'822.83	754'500.00	125'000.00	245'408.26	534'939.84
	<i>Nettoinvestition</i>		<i>363'699.88</i>		<i>629'500.00</i>	<i>289'531.58</i>	
720	Abwasserbeseitigung	571'522.71	207'822.83	754'500.00	125'000.00	245'408.26	534'939.84
	<i>Nettoinvestition</i>		<i>363'699.88</i>		<i>629'500.00</i>	<i>289'531.58</i>	
7201	Abwasserbeseitigung (Gemeindebetrieb)	486'396.98	165'259.98	754'500.00	125'000.00	22'612.67	423'542.04
	<i>Nettoinvestition</i>		<i>321'137.00</i>		<i>629'500.00</i>	<i>400'929.37</i>	
5030.00	Übrige Tiefbauten	163'077.58		200'000.00		22'612.67	
5290.00	Übrige immaterielle Anlagen			252'000.00			
5620.00	Investitionsbeiträge an Gemeinden und ZV	323'319.40		302'500.00			
6370.01	Kanalisationsanschlussgebühren		165'259.98		125'000.00		423'542.04
7202	Kläranlagen (Gemeindebetrieb)	85'125.73	42'562.85			222'795.59	111'397.80
	<i>Nettoinvestition</i>		<i>42'562.88</i>			<i>111'397.79</i>	
5030.00	Übrige Tiefbauten	85'125.73				222'795.59	
6320.00	Investitionsbeiträge von Gemeinden und ZV		42'562.85				111'397.80
73	Abfallwirtschaft	4'181.29				109'574.71	16'000.00
	<i>Nettoinvestition</i>		<i>4'181.29</i>			<i>93'574.71</i>	
730	Abfallwirtschaft	4'181.29				109'574.71	16'000.00
	<i>Nettoinvestition</i>		<i>4'181.29</i>			<i>93'574.71</i>	
7301	Abfallwirtschaft (Gemeindebetrieb)	4'181.29				109'574.71	16'000.00

Funktionale Gliederung		Rechnung 2021		Budget 2021		Rechnung 2020	
		Ausgaben	Einnahmen	Ausgaben	Einnahmen	Ausgaben	Einnahmen
	<i>Nettoinvestition</i>		4'181.29				93'574.71
5030.00	Übrige Tiefbauten	4'181.29				109'574.71	
6320.00	Investitionsbeiträge von Gemeinden und ZV						16'000.00
8	VOLKSWIRTSCHAFT			80'000.00			
	<i>Nettoinvestition</i>				80'000.00		
87	Brennstoffe und Energie			80'000.00			
	<i>Nettoinvestition</i>				80'000.00		
873	Fernwärmebetrieb			80'000.00			
	<i>Nettoinvestition</i>				80'000.00		
8731	Fernwärmebetrieb			80'000.00			
	<i>Nettoinvestition</i>				80'000.00		
5290.00	Übrige immaterielle Anlagen			80'000.00			
9	FINANZEN UND STEUERN	469'861.56	1'707'099.97	225'000.00	2'677'300.00	2'683'206.68	3'587'615.61
	<i>Nettoinvestition</i>	1'237'238.41		2'452'300.00		904'408.93	
99	Nicht aufgeteilte Posten	469'861.56	1'707'099.97	225'000.00	2'677'300.00	2'683'206.68	3'587'615.61
	<i>Nettoinvestition</i>	1'237'238.41		2'452'300.00		904'408.93	
999	Abschluss	469'861.56	1'707'099.97	225'000.00	2'677'300.00	2'683'206.68	3'587'615.61
	<i>Nettoinvestition</i>	1'237'238.41		2'452'300.00		904'408.93	
9999	Abschluss	469'861.56	1'707'099.97	225'000.00	2'677'300.00	2'683'206.68	3'587'615.61
	<i>Nettoinvestition</i>	1'237'238.41		2'452'300.00		904'408.93	
5900.00	Passivierte Einnahmen VV	469'861.56		225'000.00		2'683'206.68	
6900.00	Aktiviert Ausgaben VV		1'707'099.97		2'677'300.00		3'587'615.61
	Nettoinvestition	2'176'961.53	2'176'961.53	2'902'300.00	2'902'300.00	6'270'822.29	6'270'822.29
		2'176'961.53	2'176'961.53	2'902'300.00	2'902'300.00	6'270'822.29	6'270'822.29

Funktionale Gliederung		Rechnung 2021		Budget 2021		Rechnung 2020	
		Ausgaben	Einnahmen	Ausgaben	Einnahmen	Ausgaben	Einnahmen
9	FINANZEN UND STEUERN					92'000.00	
96	Vermögens- und Schuldenverwaltung					92'000.00	
963	Liegenschaften des Finanzvermögens					80'000.00	
9630	Liegenschaften des Finanzvermögens					80'000.00	
969	Finanzvermögen, Übriges					12'000.00	
9690	Finanzvermögen, Übriges					12'000.00	
	Nettoinvestition					92'000.00	92'000.00
						92'000.00	92'000.00

Funktionale Gliederung		Rechnung 2021		Budget 2021		Rechnung 2020	
		Ausgaben	Einnahmen	Ausgaben	Einnahmen	Ausgaben	Einnahmen
9	FINANZEN UND STEUERN <i>Nettoinvestition</i>					92'000.00	92'000.00
96	Vermögens- und Schuldenverwaltung					92'000.00	
963	Liegenschaften des Finanzvermögens					80'000.00	
9630	Liegenschaften des Finanzvermögens <i>Nettoinvestition</i>					80'000.00	80'000.00
7040.00	Investitionen in Gebäude					80'000.00	
969	Finanzvermögen, Übriges					12'000.00	
9690	Finanzvermögen, Übriges <i>Nettoinvestition</i>					12'000.00	12'000.00
7760.00	Übertragung von realisierten Gewinnen aus Mobilien in die ER					12'000.00	
99	Nicht aufgeteilte Posten						92'000.00
999	Abschluss						92'000.00
9999	Abschluss <i>Nettoinvestition</i>					92'000.00	92'000.00
8990.00	Zugang Sachanlagen FV						92'000.00
	Nettoinvestition					92'000.00	92'000.00
						92'000.00	92'000.00

		Eröffnungsbilanz 01.01.21	Zunahme	Abnahme	Bilanz 31.12.21
1	Aktiven	30'127'101.28	37'031'031.24	-35'476'276.83	31'681'855.69
10	Finanzvermögen (FV)	16'100'503.49	33'464'466.11	-32'410'460.08	17'154'509.52
100	Flüssige Mittel und kurzfristige Geldanlagen	6'119'030.84	27'442'846.73	-26'391'166.75	7'170'710.82
1000	Kasse	12'414.90	22'088.50	-21'379.35	13'124.05
1000.00	Hauptkasse	11'947.75	16'779.60	-16'379.15	12'348.20
1000.01	Kasse Bibliothek	467.15	5'058.90	-4'750.20	775.85
1000.20	Kasse Dörrhüusli		250.00	-250.00	
1001	Post	3'627'358.79	23'663'454.69	-22'512'318.75	4'778'494.73
1001.00	Postkonto 80-8434-9	3'627'358.79	23'663'454.69	-22'512'318.75	4'778'494.73
1002	Bank	2'479'257.15	3'757'303.54	-3'857'468.65	2'379'092.04
1002.00	ZKB Kontokorrent 1121-0551.001	2'479'257.15	3'757'303.54	-3'857'468.65	2'379'092.04
101	Forderungen	2'163'284.50	5'817'013.67	-5'812'730.18	2'167'567.99
1010	Forderungen aus Lieferungen und Leistungen gegenüber Dritten	534'816.90	3'114'928.50	-3'431'732.65	218'012.75
1010.00	Forderungen Sammelkonto	488'887.25	3'063'506.80	-3'352'212.25	200'181.80
1010.01	Debitoren aus Altsystem FD	253.30		-253.30	
1010.02	Debitoren aus Altsystem Primarschule	27'106.95	3'056.55	-27'507.95	2'655.55
1010.04	Forderungen (man. Sollstellung) Ergänzungsleistungen	6'351.75	48'365.15	-51'159.15	3'557.75
1010.05	Forderung Lohn Guthaben ADA	12'217.65		-600.00	11'617.65
1011	Kontokorrente mit Dritten	17'417.60	713'335.10	-683'819.50	46'933.20
1011.02	KK Ref.Kirchgemeinde		622'734.65	-622'734.65	
1011.03	KK Jugendarbeit O2 Obfelden-Ottenbach		60'264.00	-56'791.85	3'472.15
1011.20	KK IKA Sozialdienst Bezirk Affoltern	4'293.00		-4'293.00	
1011.21	KK SVA Zürich ZL	13'124.60	30'336.45		43'461.05
1012	Steuerforderungen	1'225'213.92	1'122'297.05	-1'225'213.92	1'122'297.05
1012.00	Restanzen Steuern	1'225'213.92	1'122'297.05	-1'225'213.92	1'122'297.05

		Eröffnungsbilanz 01.01.21	Zunahme	Abnahme	Bilanz 31.12.21
1013	Anzahlungen an Dritte		350'000.00		350'000.00
1013.00	Anzahlung an Kt.ZH - Anteil FLAMA gem. Vertrag		350'000.00		350'000.00
1014	Transferforderungen	234'354.15	250'339.50	-234'354.15	250'339.50
1014.00	Transferforderungen Ertragsanteile	224'222.15	234'797.50	-224'222.15	234'797.50
1014.10	Transferforderungen Entschädigungen von Gemeindwesen	10'132.00	10'132.00	-10'132.00	10'132.00
1014.30	Beiträge von Gemeinwesen und Dritten		5'410.00		5'410.00
1016	Vorschüsse für vorläufige Verwaltungsaufgaben	132.65	1'200.00	-1'291.00	41.65
1016.00	Vorschuss an Elternrat	132.65	1'200.00	-1'291.00	41.65
1019	Übrige Forderungen	151'349.28	264'913.52	-236'318.96	179'943.84
1019.10	Kinderzulagen		33'750.00	-33'750.00	
1019.20	MWST-Vorsteuerguthaben ER Wasserwerk		12'740.87	-12'740.87	
1019.21	MWST-Vorsteuerguthaben IR Wasserwerk		69'216.90	-69'216.90	
1019.22	MWST-Vorsteuerguthaben ER Abwasserbeseitigung		31'989.31	-31'989.31	
1019.23	MWST-Vorsteuerguthaben IR Abwasserbeseitigung		43'922.64	-43'922.64	
1019.24	MWST-Vorsteuerguthaben ER Abfallwirtschaft		11'766.25	-11'766.25	
1019.25	MWST-Vorsteuerguthaben IR Abfallwirtschaft		321.96	-321.96	
1019.26	Forderungen / Guthaben diverse	32'611.03	52'595.14	-32'611.03	52'595.14
1019.30	Quartierplan Unterdorf	11'245.65	861.50		12'107.15
1019.31	Quartierplan Affolternstrasse 8 bis 20	107'492.60	7'748.95		115'241.55
104	Aktive Rechnungsabgrenzungen (RA)	205'063.15	204'605.71	-205'063.15	204'605.71
1041	Aktive RA Sach- und übriger Betriebsaufwand	23'082.05	69'971.85	-23'082.05	69'971.85
1041.00	Aktive RA Sach- und übriger Betriebsaufwand	23'082.05	69'971.85	-23'082.05	69'971.85
1043	Aktive RA Transfers der Erfolgsrechnung	101'624.60	102'873.86	-101'624.60	102'873.86
1043.00	Aktive RA Transfer der Erfolgsrechnung	101'624.60	102'873.86	-101'624.60	102'873.86
1045	Aktive RA übriger betrieblicher Ertrag	80'356.50	31'760.00	-80'356.50	31'760.00
1045.00	Aktive RA übriger betrieblicher Ertrag	80'356.50	31'760.00	-80'356.50	31'760.00

		Eröffnungsbilanz 01.01.21	Zunahme	Abnahme	Bilanz 31.12.21
107	Langfristige Finanzanlagen	6'000.00		-1'500.00	4'500.00
1071	Verzinsliche Anlagen	6'000.00		-1'500.00	4'500.00
1071.00	Darlehen an Musikverein	6'000.00		-1'500.00	4'500.00
108	Sachanlagen Finanzvermögen	7'607'125.00			7'607'125.00
1080	Grundstücke FV	3'915'825.00			3'915'825.00
1080.00	Grundstücke FV	3'915'825.00			3'915'825.00
1084	Gebäude FV	3'691'300.00			3'691'300.00
1084.00	Gebäude FV	3'341'300.00			3'341'300.00
1084.10	Grundeigentumsanteile FV	350'000.00			350'000.00
14	Verwaltungsvermögen (VV)	14'026'597.79	3'566'565.13	-3'065'816.75	14'527'346.17
140	Sachanlagen Verwaltungsvermögen	8'992'883.00	3'222'106.23	-2'901'523.37	9'313'465.86
1400	Grundstücke VV	551'007.02			551'007.02
1400.00	Grundstücke allgemeiner Haushalt	551'007.02			551'007.02
1401	Strassen/Verkehrswege	406'260.58	3'107.28	-66'448.19	342'919.67
1401.00	Strassen/Verkehrswege allgemeiner Haushalt	1'626'190.70			1'626'190.70
1401.09	WB Strassen/Verkehrswege allgemeiner Haushalt	-1'219'930.12	3'107.28	-66'448.19	-1'283'271.03
1402	Wasserbau	241'567.26	389.72	-6'491.40	235'465.58
1402.00	Wasserbau - Gewässer	796'364.06			796'364.06
1402.09	WB Wasserbau - Gewässer	-554'796.80	389.72	-6'491.40	-560'898.48
1403	Übrige Tiefbauten	950'514.54	1'932'498.66	-766'561.25	2'116'451.95
1403.00	Übrige Tiefbauten	585'465.96			585'465.96
1403.09	WB Übrige Tiefbauten	-413'155.79	1'722.58	-21'091.01	-432'524.22
1403.10	Anlagen Wasserversorgung	3'065'392.58	1'359'299.78	-242'734.78	4'181'957.58
1403.19	WB Anlagen Wasser	-2'364'535.78	28'865.16	-114'971.65	-2'450'642.27
1403.20	Anlagen Abwasser	1'573'652.93	505'616.57	-337'288.33	1'741'981.17

		Eröffnungsbilanz 01.01.21	Zunahme	Abnahme	Bilanz 31.12.21
1403.29	WB Anlagen Abwasser	-1'586'760.91	32'279.95	-46'678.81	-1'601'159.77
1403.30	Anlagen Kehricht	93'574.71	4'181.29		97'756.00
1403.39	WB Anlagen Kehricht	-3'119.16	533.33	-3'796.67	-6'382.50
1404	Hochbauten	5'641'095.23	214'147.73	-365'957.49	5'489'285.47
1404.00	Hochbauten allgemeiner Haushalt	16'455'619.64	204'458.75	-19'303.95	16'640'774.44
1404.09	WB Hochbauten allgemeiner Haushalt	-10'814'524.41	9'688.98	-346'653.54	-11'151'488.97
1406	Mobilien VV	243'623.32	90'489.70	-115'599.14	218'513.88
1406.00	Mobilien, Geräte, Maschinen, Fahrzeuge	909'034.02	34'890.35	-55'599.35	888'325.02
1406.09	WB Mobilien, Geräte, Maschinen, Fahrzeuge	-723'719.52	55'599.35	-56'569.86	-724'690.03
1406.10	Mobilien, Geräte, Maschinen, Fahrzeuge WV	70'372.25			70'372.25
1406.19	WB Mobilien, Geräte, Maschinen, Fahrzeuge WV	-12'063.43		-3'429.93	-15'493.36
1407	Anlagen im Bau VV	958'815.05	981'473.14	-1'580'465.90	359'822.29
1407.00	Anlagen im Bau VV	281'253.53	142'180.95	-110'312.60	313'121.88
1407.10	Anlagen im Bau Eigenwirtschaftsbetriebe WV	540'396.07	419'060.53	-921'973.88	37'482.72
1407.20	Anlagen im Bau Eigenwirtschaftsbetriebe KAN.	137'165.45	420'231.66	-548'179.42	9'217.69
142	Immaterielle Anlagen	41'929.01	530.40	-16'458.51	26'000.90
1420	Software	8'829.12		-2'207.28	6'621.84
1420.00	Software	11'036.40			11'036.40
1420.09	WB Software	-2'207.28		-2'207.28	-4'414.56
1429	Übrige immaterielle Anlagen	33'099.89	530.40	-14'251.23	19'379.06
1429.00	Übrige immaterielle Anlagen allgemeiner Haushalt	117'867.00			117'867.00
1429.09	WB Übrige immaterielle Anlagen allgemeiner Haushalt	-94'197.50		-11'834.75	-106'032.25
1429.10	Übrige immaterielle Anlagen WV	27'741.45			27'741.45
1429.19	WB Übrige immaterielle Anlagen WV	-18'311.06	530.40	-2'416.48	-20'197.14
144	Darlehen	249'000.00			249'000.00
1446	Darlehen an private Organisationen ohne Erwerbszweck	249'000.00			249'000.00
1446.00	Darlehen Spitex Knonaueramt	249'000.00			249'000.00

		Eröffnungsbilanz 01.01.21	Zunahme	Abnahme	Bilanz 31.12.21
145	Beteiligungen, Grundkapitalien	2'154'478.20	6'921.17	-9'532.39	2'151'866.98
1452	Beteiligungen an Gemeinden und Zweckverbänden	156'297.66	6'921.17	-9'532.39	153'686.44
1452.00	Beteiligungen an Gemeinden und ZV allg. Haushalt	156'297.66			156'297.66
1452.09	WB Beteiligungen Gemeinden und ZV allg. HH		6'921.17	-9'532.39	-2'611.22
1454	Beteiligungen an öffentlichen Unternehmungen	1'998'180.54			1'998'180.54
1454.00	Beteiligungen an öffentlichen Unternehmungen	1'998'180.54			1'998'180.54
146	Investitionsbeiträge	2'588'307.58	337'007.33	-138'302.48	2'787'012.43
1462	Investitionsbeiträge an Gemeinden und Zweckverbände	2'588'307.58	336'407.33	-138'302.48	2'786'412.43
1462.00	Investitionsbeiträge allgemeiner Haushalt	190'400.00	1'719.85		192'119.85
1462.09	WB Investitionsbeiträge allg. Haushalt	-161'715.91		-429.96	-162'145.87
1462.10	Investitionsbeiträge Wasser	4'100.00	1'472.24		5'572.24
1462.19	WB Investitionsbeiträge Wasser	-205.00		-282.49	-487.49
1462.20	Investitionsbeiträge ARA	5'333'089.92	323'319.40		5'656'409.32
1462.29	WB Investitionsbeiträge ARA	-2'777'361.43	9'895.84	-137'590.03	-2'905'055.62
1469	Investitionsbeiträge an Anlagen im Bau		600.00		600.00
1469.10	Investitionsbeiträge an Anlagen im Bau Wasser		600.00		600.00
2	Passiven	-30'127'101.28	-95'783'526.70	94'228'772.29	-31'681'855.69
20	Fremdkapital (FK)	-12'186'431.30	-95'045'255.14	93'869'908.95	-13'361'777.49
200	Laufende Verbindlichkeiten	-4'560'130.06	-94'614'228.35	93'527'852.11	-5'646'506.30
2000	Laufende Verbindlichkeiten aus Lieferungen und Leistungen von Dritten	-1'814'386.82	-22'576'477.73	22'292'819.04	-2'098'045.51
2000.00	Kreditoren Sammelkonto	-1'275'551.77	-21'538'340.08	20'715'846.34	-2'098'045.51
2000.01	Kreditoren aus Altsystem Primarschule	-538'192.20		538'192.20	
2000.08	Kreditoren Abklärungskonto		-138'731.85	138'731.85	
2000.10	Sozialversicherungen (AHV/ALV/FAK)		-357'444.05	357'444.05	
2000.11	Personalvorsorgeeinrichtungen		-403'069.70	403'069.70	

		Eröffnungsbilanz 01.01.21	Zunahme	Abnahme	Bilanz 31.12.21
2000.12	Unfallversicherungen		-29'823.85	29'823.85	
2000.13	Krankentaggeldversicherung		-94'210.65	94'210.65	
2000.14	SUVA		-14'857.55	14'857.55	
2000.15	Quellensteuer Arbeitnehmer	-642.85		642.85	
2001	Kontokorrente mit Dritten	-203'267.30	-1'903'879.35	1'882'009.12	-225'137.53
2001.02	KK mit Ref. Kirchgemeinde	-203'267.30	-183'065.27	203'267.30	-183'065.27
2001.10	KK mit Schulzweckverband		-196'852.26	154'780.00	-42'072.26
2001.20	KK IKA Sozialdienst Bezirk Affoltern		-578'802.67	578'802.67	
2001.21	KK SVA Zürich ZL		-945'159.15	945'159.15	
2002	Steuern	-465'313.44	-860'935.55	594'327.38	-731'921.61
2002.00	Verpflichtungen aus allgemeinen Gemeindesteuern	-465'313.44	-731'921.61	465'313.44	-731'921.61
2002.20	MWST Wasserwerk		-24'247.77	24'247.77	
2002.22	MWST Abwasserbeseitigung		-82'139.45	82'139.45	
2002.24	MWST Abfallwirtschaft		-22'626.72	22'626.72	
2005	Interne Kontokorrente (Abrechnungskonten)	-10'956.90	-67'090'775.72	67'065'794.97	-35'937.65
2005.10	Abrechnungskonto Steuern Rechnungsjahr		-18'405'288.91	18'405'288.91	
2005.11	Abrechnungskonto direkte Bundessteuer		-6'083.65	6'083.65	
2005.12	Ablieferungen Steuern Rechnungsjahr		-16'522'683.00	16'522'683.00	
2005.13	Ablieferungen Steuern frühere Jahre		-2'020'000.00	2'020'000.00	
2005.20	Abrechnungskonto Quellensteuern I		-127'446.64	127'446.64	
2005.22	Abrechnungskonto Nachsteuern		-30'218.84	30'218.84	
2005.23	Abrechnungskonto Steuerausscheidungen		-251'111.95	251'111.95	
2005.24	Abrechnungskonto Pauschale Steueranrechnung		-5'629.95	5'629.95	
2005.30	Lohn Zahlungsausgleichskonto		-2'519'966.20	2'492'889.90	-27'076.30
2005.40	Kreditor Zahlungsausgleichskonto		-20'718'201.49	20'718'201.49	
2005.41	Abrechnungskonto ESR-Eingänge		-3'142'815.70	3'142'815.70	
2005.42	Fehlerkonto ESR-Eingänge		-27'402.70	27'402.70	
2005.43	Vorauszahlungen ESR-Eingänge	-10'956.90	-291'193.70	293'289.25	-8'861.35
2005.44	Zahlungsausgleichskonto Debitoren Altsystem		-2'812.50	2'812.50	
2005.51	Abrechnungskonto Diverses		-88'606.15	88'606.15	

		Eröffnungsbilanz 01.01.21	Zunahme	Abnahme	Bilanz 31.12.21
2005.52	Verrechnungskonto Lohnverarbeitung		-2'808'395.60	2'808'395.60	
2005.53	MWST Zahllastkonto		-122'918.74	122'918.74	
2006	Depotgelder und Kautionen	-2'066'205.60	-2'182'160.00	1'692'901.60	-2'555'464.00
2006.10	Depots für Grundstückgewinnsteuern	-2'066'205.60	-2'182'160.00	1'692'901.60	-2'555'464.00
204	Passive Rechnungsabgrenzungen (RA)	-293'765.59	-364'021.39	293'765.59	-364'021.39
2041	Passive RA Sach- und übriger Betriebsaufwand	-5'768.44	-37'881.04	5'768.44	-37'881.04
2041.00	Passive RA Sach- und übriger Betriebsaufwand	-5'768.44	-37'881.04	5'768.44	-37'881.04
2043	Passive RA Transfers der Erfolgsrechnung	-677.50	-27.35	677.50	-27.35
2043.00	Passive RA Transfers der ER	-677.50	-27.35	677.50	-27.35
2045	Passive RA übriger betrieblicher Ertrag	-287'319.65	-310'778.15	287'319.65	-310'778.15
2045.00	Passive RA übriger betrieblicher Ertrag	-287'319.65	-310'778.15	287'319.65	-310'778.15
2046	Passive RA Investitionsrechnung		-15'334.85		-15'334.85
2046.00	Passive RA Investitionsrechnung		-15'334.85		-15'334.85
205	Kurzfristige Rückstellungen	-23'750.95	-67'005.40	7'915.95	-82'840.40
2050	Kurzfristige Rückstellungen aus Mehrleistungen des Personals		-67'005.40		-67'005.40
2050.00	Kurzfristige Rückstellungen aus Mehrleistungen des Personals		-67'005.40		-67'005.40
2058	Kurzfristige Rückstellungen der Investitionsrechnung	-23'750.95		7'915.95	-15'835.00
2058.10	Kurzfristige Rückstellungen der Investitionsrechnung	-23'750.95		7'915.95	-15'835.00
206	Langfristige Finanzverbindlichkeiten	-7'000'000.00			-7'000'000.00
2064	Darlehen, Schuldscheine	-7'000'000.00			-7'000'000.00
2064.00	Darlehen Postfinance	-3'000'000.00			-3'000'000.00
2064.01	Darlehen SUVA	-2'000'000.00			-2'000'000.00
2064.02	Darlehen Stiftung Auffangeinrichtung BVG Zürich	-2'000'000.00			-2'000'000.00

		Eröffnungsbilanz 01.01.21	Zunahme	Abnahme	Bilanz 31.12.21
208	Langfristige Rückstellungen	-36'000.00		36'000.00	
2089	Übrige langfristige Rückstellungen der Erfolgsrechnung	-36'000.00		36'000.00	
2089.00	Übrige langfristige Rückstellungen der Erfolgsrechnung	-36'000.00		36'000.00	
209	Verbindlichkeiten gegenüber Fonds im Fremdkapital	-272'784.70		4'375.30	-268'409.40
2091	Verbindlichkeiten gegenüber Fonds im FK	-272'784.70		4'375.30	-268'409.40
2091.00	Ersatzabgaben für Schutzraumbauten	-272'784.70		4'375.30	-268'409.40
29	Eigenkapital (EK)	-17'940'669.98	-738'271.56	358'863.34	-18'320'078.20
290	Spezialfinanzierungen im Eigenkapital	-3'711'366.58	-76'749.81	36'875.33	-3'751'241.06
2900	Spezialfinanzierungen im EK	-3'711'366.58	-76'749.81	36'875.33	-3'751'241.06
2900.10	Spezialfinanzierung Wasserwerk	-581'039.34		964.87	-580'074.47
2900.20	Spezialfinanzierung Abwasserbeseitigung	-2'813'719.54	-59'121.19	35'910.46	-2'836'930.27
2900.30	Spezialfinanzierung Abfallwirtschaft	-316'607.70	-17'628.62		-334'236.32
294	Finanzpolitische Reserve	-390'000.00			-390'000.00
2940	Finanzpolitische Reserve	-390'000.00			-390'000.00
2940.00	Finanzpolitische Reserve	-390'000.00			-390'000.00
299	Bilanzüberschuss/-fehlbetrag	-13'839'303.40	-661'521.75	321'988.01	-14'178'837.14
2990	Jahresergebnis	-321'988.01	-339'533.74	321'988.01	-339'533.74
2990.00	Jahresergebnis	-321'988.01	-339'533.74	321'988.01	-339'533.74
2999	Kumulierte Ergebnisse der Vorjahre	-13'517'315.39	-321'988.01		-13'839'303.40
2999.00	Kumulierte Ergebnisse der Vorjahre	-13'517'315.39	-321'988.01		-13'839'303.40
Gewinn / Verlust			-58'752'495.46	58'752'495.46	